

**ПУБЛИЧНОЕ АКЦИОНЕРНОЕ ОБЩЕСТВО
«ПРИБОРНЫЙ ЗАВОД «СИГНАЛ»**

**ПОЯСНЕНИЯ К БУХГАЛТЕРСКОМУ БАЛАНСУ И ОТЧЕТУ О
ФИНАНСОВЫХ РЕЗУЛЬТАТАХ за 2025 год**

25 марта 2026 года

СОДЕРЖАНИЕ

Раздел I. Общие сведения об Обществе	3
Раздел II Финансово-хозяйственная деятельность Общества.....	8
2.1. Положение Общества в отрасли. Основные виды деятельности.....	8
2.2. Приоритетные направления деятельности Общества.....	9
2.3. Общие положения учетной политики.....	12
2.4. ПОЯСНЕНИЯ К БУХГАЛТЕРСКОЙ ОТЧЕТНОСТИ.....	19
2.4.1. Нематериальные активы	19
2.4.2. Основные средства	22
2.4.3. Финансовые вложения	31
2.4.4. Учет запасов	32
2.4.5. Дебиторская задолженность	33
2.4.6. Денежные средства и денежные эквиваленты.....	35
2.4.7. Капитал	36
2.4.8. Кредиты и займы	37
2.4.9. Кредиторская задолженность	38
2.4.10. Доходы будущих периодов.....	39
2.4.11. Оценочные обязательства	39
2.4.12. Доходы и расходы Общества	40
2.4.13. Доходы по обычным видам деятельности (выручка)	40
2.4.14. Себестоимость продаж.....	42
2.4.15. Управленческие расходы	43
2.4.16. Коммерческие расходы	44
2.4.17. Прочие доходы и проценты к получению.....	44
2.4.18. Прочие расходы и проценты к уплате	45
2.4.19. Налог на прибыль организации.....	46
2.4.20. Государственная помощь.....	49
2.4.21. Информация о прибыли, приходящейся на акцию	49
3. Сбытовая деятельность	50
4. Система менеджмента качества	50
5. Сведения о политике Общества в области охраны окружающей среды и экологической политике общества	51
6. Использование энергетических ресурсов в 2025 году	52
Раздел III. Корпоративное управление	53

Раздел I. Общие сведения об Обществе

1.1. Наименование Общества

Полное фирменное наименование Общества:

Публичное акционерное общество «Приборный завод «Сигнал».

Сокращенное фирменное наименование Общества: ПАО ПЗ «Сигнал».

Среднесписочная численность работников составила:

по состоянию на 31 декабря 2023 года - 534 человека

по состоянию на 31 декабря 2024 года – 611 человек

по состоянию на 31 декабря 2025 года – 640 человек

1.2. Местонахождение и почтовый адрес Общества

Юридический адрес:

249038, Россия, Калужская область, г. Обнинск, пр. Ленина, д.121

Место нахождения:

249035, Россия, Калужская область, г. Обнинск, пр. Ленина, д.121(площадка № 1).

249160, Россия, Калужская область, Жуковский район, Сельское поселение муниципальное образование «деревня Верховье» (площадка № 2).

Почтовый адрес:

249035, Россия, Калужская область, г. Обнинск, пр. Ленина, д.121.

Телефоны:(484) 399-35-50, (484) 399-35-88.

Факс: (484) 399-35-89.

E-mail: alarm@pz-signal.ru.

Webсайт: <http://www.pz-signal.ru>.

1.3. Сведения о государственной регистрации Общества

Общество зарегистрировано Постановлением Администрации города Обнинска 24 марта 1993 года № 01-01(01)/219 с присвоением регистрационного номера 1878.

В соответствии с федеральным законом «О государственной регистрации юридических лиц» 31.12.2002 г. Общество внесено в единый государственный реестр юридических лиц за основным государственным регистрационным номером 1024000947464.

ИНН 4025019280

КПП 402501001

ОКПО 10856015

ОКТМО 29715000

ОКАТО 29415000000

Основные виды деятельности	ОКВЭД-2
Производство приборов и аппаратуры для измерения электрических величин или ионизирующих излучений	26.51.4
Производство приборов для контроля прочих физических величин	26.51.5
Производство прочих приборов, датчиков, аппаратуры и инструментов для измерения, контроля и испытаний	26.51.6
Производство оборудования для автоматизированных систем управления технологическим процессом атомных электростанций	28.99.43

ОКФС 16
ОКОПФ 12247
ОКСМ 643

1.4. Сведения о филиалах и представительствах Общества

Общество не имеет филиалов и представительств.

1.5. Органы управления общества.

Согласно Уставу общества, органами управления общества являются:

- Общее собрание акционеров
- Совет директоров
- Генеральный директор

Генеральный директор Родионов Валентин Яковлевич является единоличным исполнительным органом ПАО ПЗ «Сигнал» в период с 28.08.2024 по настоящее время на основании протокола совета директоров № 9 от 20.08.2024 г. Согласно Уставу общества Генеральный директор избирается на срок 3 года.

Главным бухгалтером является Судакова Лариса Юрьевна на основании приказа № 874 л/л от 04.12.2023 г.

Состав совета директоров:

Полное фирменное наименование (наименование для некоммерческой организации) или фамилия, имя, отчество (если имеется) аффилированного лица	Место нахождения юридического лица или место жительства физического лица (указывается только с согласия физического лица)	Основание (основания), в силу которого лицо признается аффилированным	Дата наступления основания (оснований)	Доля участия аффилированного лица в уставном капитале акционерного общества, %	Доля принадлежащих аффилированному лицу обыкновенных акций акционерного общества, %
2	3	4	5	6	7
Родионов Валентин Яковлевич	РФ, г. Обнинск	Лицо осуществляет полномочия единоличного исполнительного органа акционерного общества. Лицо является членом Совета директоров акционерного общества Бенефициарный владелец	28.08.2024 19.05.2025	29,46	28,2
Моисеев Антон	РФ, г. Обнинск	Лицо является членом Совета директоров	19.05.2025		

Александрович		акционерного общества		-	-
Орлов Сергей Александрович	РФ, г. Обнинск	Лицо является Председателем Совета директоров акционерного общества	19.05.2025	0,01	0,002
Родионов Игорь Валентинович	РФ, г. Обнинск	Лицо является членом Совета директоров акционерного общества	19.05.2025	-	-
Романов Сергей Алексеевич	РФ, г. Обнинск	Лицо является членом Совета директоров акционерного общества	19.05.2025	-	-
Полозов Александр Николаевич	РФ, г. Обнинск	Лицо является членом Совета директоров акционерного общества	19.05.2025	0,007	0,002
Родионов Олег Валентинович	РФ, г. Обнинск	Лицо является членом Совета директоров акционерного общества	19.05.2025	-	-

Состав акционеров общества приведен в разделе 3.3. настоящих Пояснений.

1.6. Сведения об уставном капитале общества

Уставный капитал общества составляет 258 тыс. руб. Уставный капитал оплачен полностью. Решения об изменении уставного капитала в 2025 году не принималось. В 2025 году дополнительный выпуск и размещение ценных бумаг АО ПЗ «Сигнал» не производились.

1.7. Информация об аудиторе Общества

Полное фирменное наименование:

Общество с ограниченной ответственностью «РБ»

Сокращенное наименование: **ООО «РБ»**

ИНН: 7715879382/ 772801001

ОГРН: 1117746637656

Юридический адрес: Россия, 117342, г. Москва, ул. Бутлерова, д. 17, помещ. 288/4

Почтовый адрес: 127015, г. Москва, ул. Новодмитровская, д.2, корп.1, помещение XL, этаж 5, ком.1

Номер телефона: +7 (499) 719-00-01

Адрес электронной почты: qrm@rb-ias.ru

Зарегистрировано Межрайонная инспекция Федеральной налоговой службы № 46 по г. Москве 17.08.2011.

ООО «РБ» 03.06.2024 внесено банком России в реестр аудиторских организаций, оказывающих аудиторские услуги общественно значимым организациям на финансовом рынке. Основной регистрационный номер записи в реестре аудиторских организаций саморегулируемой организации аудиторов (ОРНЗ) – 11706029280.

Фактический размер вознаграждения аудиторской компании по итогам 2025 года: 630 000 руб., в т.ч. НДС 5%. Отсроченные и просроченные платежи за оказанные аудитором услуги отсутствуют.

1.8. Информация о реестродержателе Общества

Полное наименование: Акционерное общество «Регистрационная Компания Центр-Инвест».

Сокращенное наименование: АО РК «Центр-Инвест» Дата регистрации: 24.06.1993.

ИНН: 7726050935 ОГРН:1026901729205

Место нахождения: 107023, Россия, г. Москва, Мажоров пер., д. 14, стр. 7.

Почтовый адрес: 107023, Россия, г. Москва, а/я 97.

Телефон: (499) 258-57-06.

Номер лицензии: № 045-13955-000001.

Дата выдачи лицензии: 02.03.2004 г.

Срок действия: бессрочная.

Орган, выдавший лицензию: Федеральная комиссия по рынку ценных бумаг России.

Ответственность РК «Центр-Инвест» как реестродержателя застрахована в Акционерном Обществе Страховая компания «Альянс».

Является членом СРО «Национальная финансовая ассоциация» с 11 января 2018 года.

1.9. Лицензируемые виды деятельности

Основные виды деятельности Общества подлежат обязательному лицензированию. Общество имеет следующие лицензии:

№ п/п	Номер лицензии	Вид деятельности	Срок действия
1	№ 002528 ВВТ-ОПРУ	Осуществление разработки, производства, испытания, установки, монтажа, технического обслуживания, ремонта, утилизации и реализации вооружения и военной техники (Минпромторг)	02.10.2015г. Бессрочно
2	№ 13916-УХ-ПУ	Осуществление деятельности по хранению и уничтожению химического оружия (Минпромторг)	02.08.2016 г. Бессрочно
3	ЦО-03-206-12808	Эксплуатация радиационных источников (Ростехнадзор)	31.05.2022- 31.05.2027 гг.
4	ЦО-12-101-13052	Изготовление оборудования для ядерных установок (атомные станции (блоки атомных станций)) (Ростехнадзор)	25.11.2022 – 25.11.2027гг.
5	ЦО-11-101-13053	Конструирование оборудования для ядерных установок (Ростехнадзор)	25.11.2022 – 25.11.2027 гг.
6	ЦО-12-115-13050	Изготовление оборудования для ядерных установок (сооружения, комплексы, установки с ядерными материалами, предназначенные для производства, переработки, транспортирования ядерного топлива и ядерных материалов (включая добычу урановых руд, гидрометаллургическую переработку, аффинаж, сублиматное производство, металлургическое производство, разделение изотопов урана, радиохимическую переработку ядерного топлива) (Ростехнадзор)	25.11.2022 – 25.11.2027гг..

7	ЦО-12-305-13051	Изготовление оборудования для пунктов хранения (Ростехнадзор)	25.11.2022– 25.11.2027 гг.
8	ЦО-(У)-03-101- 14466	На эксплуатацию ядерных установок (атомные станции (блоки атомных станций)) (Ростехнадзор)	16.05.2025– 16.05.2030 гг.
9	Per № 1767	Проведение работ, связанных с использованием сведений, составляющих государственную тайну (ФСБРФ)	05.12.2024– 05.12.2029 гг.
10	Per. № 1768	Осуществление мероприятий и (или) оказание услуг в области защиты государственной тайны (ФСБРФ)	05.12.2024– 05.12.2029 гг.
11	Per. № 1003	На осуществление мероприятий и (или) оказание услуг в области защиты государственной тайны (в части противодействия иностранным техническим разведкам) (ФСТЭК России)	29.09.2022– 29.09.2027 гг.
12	ЦО-12-108-13194	На изготовление оборудования для ядерных установок (сооружения и комплексы с исследовательскими ядерными реакторами) (Ростехнадзор)	15.03.2023– 15.03.2028 гг.
13	ЦО-(У)-03-108- 13251	На эксплуатацию ядерных установок (сооружения и комплексы с исследовательскими ядерными реакторами) (Ростехнадзор)	11.04.2023– 11.04.2028 гг.
14	ЦО-(У)-03-305- 13297	На эксплуатацию пунктов хранения (стационарные объекты и сооружения, расположенные вне территории ядерной установки или радиационного источника, имеющие межрегиональное значение, предназначенные для хранения радиоактивных веществ) (Ростехнадзор)	04.05.2023– 04.05.2028 гг.
15	ЦО-10-108-14723	На проектирование и конструирование ядерных установок (сооружения и комплексы с исследовательскими ядерными реакторами) (Ростехнадзор)	12.11.2025– 12.11.2030 гг.

16	ЦО-(У)-07-602-12087	На обращение с радиоактивными отходами при их хранении и переработке (радиоактивные вещества, использование которых не предусматривается) (Ростехнадзор)	22.12.2020 – 22.12.2025 гг.
17	ГК-1-16-0277У	На осуществление деятельности по использованию ядерных материалов и радиоактивных веществ при проведении работ по использованию атомной энергии в оборонных целях (ГК РОСАТОМ)	30.12.2021- 30.12.2026 гг.
18	Л057-00109-40/0114900	Эксплуатация взрывопожароопасных и химически опасных производственных объектов I, II и III классов опасности	03.04.2024 бессрочно
19	ЦО-11-115-14239	Конструирование оборудования для ядерных установок (сооружения, комплексы, установки с ядерными материалами, предназначенные для производства, переработки, транспортирования ядерного топлива и ядерных материалов (включая добычу урановых руд, гидрометаллургическую переработку, аффинаж, сублиматное производство, металлургическое производство, разделение изотопов урана, радиохимическую переработку ядерного топлива) (Ростехнадзор)	02.11.2024 – 02.11.2029 гг.
20	ЦО-11-303-14240	Конструирование оборудования для пунктов хранения (стационарные объекты и сооружения, предназначенные для хранения радиоактивных отходов, содержащих ядерные материалы, расположенные на территории ядерной установки или радиационного источника и не предусмотренные в первоначальном проекте ядерной установки или радиационного источника) (Ростехнадзор)	02.11.2024 – 02.11.2029 гг.
21	ЦО-11-108-14268	Конструирование оборудования для ядерных установок (сооружения и комплексы с исследовательскими ядерными реакторами) (Ростехнадзор)	09.12.2024 – 09.12.2029 гг.

Раздел II Финансово-хозяйственная деятельность Общества

2.1. Положение Общества в отрасли. Основные виды деятельности

ПАО ПЗ «Сигнал» является предприятием приборостроения с основными видами деятельности:

- производство приборов радиационного и химического контроля для нужд Минобороны, ФСБ, ФСО, Росгвардии, МВД и ФСИН РФ: приборные комплексы управления и контроля для системы ВиВТ ПКУЗ-1А, ПКУЗ-1-1БМД и измерители мощности дозы ИМД-2НМ, ИМД-21Б, ИМД-2С;

- производство электронной аппаратуры и оборудования для объектов атомной энергетики и радиохимических производств: комплексные системы контроля, управления и защиты КС КУЗ и контроля нейтронного потока АКНП реакторов ВВЭР-1000, устройства и

блоки радиационного контроля АСРК реакторов ВВЭР-1000, системы аварийной сигнализации СЦР ДРГ-1МК.

Иная информация не предоставляется согласно Постановлению Правительства РФ от 04.07.2023 № 1102 «Об особенностях раскрытия и (или) предоставления информации, подлежащей раскрытию и (или) предоставлению в соответствии с требованиями Федерального закона «Об акционерных обществах» и Федерального закона «О рынке ценных бумаг».

2.2. Приоритетные направления деятельности Общества

Для динамичного развития Общества, обеспечения устойчивого финансового положения, надежной перспективы на будущее – основополагающим является определение приоритетных направлений развития Общества.

В отчетном периоде выпуск товарной продукции производился по двум основным направлениям производственной деятельности:

- приборы радиационной и химической разведки для Вооруженных сил РФ и предприятий оборонно-промышленного комплекса;
- электронная аппаратура контроля и управления для зарубежных и отечественных АЭС, а также оборудование САС СЦР собственного производства.

В целях расширения номенклатуры гражданской продукции: проводятся ОКР по изготовлению приборов медицинского назначения для проведения пробоподготовки биоматериала.

ПАО ПЗ «Сигнал» развивает свою деятельность в 2025 году по следующим направлениям:

- Увеличение объемов производства продукции, выпускаемой по государственным контрактам как приборов и комплексов радиационной и химической разведки, так и оборудования для АЭС.
- Развитие сектора продукции гражданского назначения: разработка и выпуск опытных партий приборов медицинского назначения и приборов учета электроэнергии.
- Предприятие осуществляет инновационную деятельность и внедряет современные технологии.

Проведены плановые работы по контролю производства продукции: контроль особо ответственных операций; контроль соблюдения технологической дисциплины; контрольные сборки и настройки; конструкторский надзор производства.

- Модернизация производства с внедрением нового современного оборудования, оснастки и инструмента в технологические процессы изготовления изделий

В 2025 году проведено обновление парка испытательного и технологического оборудования. Оптимизация кадрового потенциала с привлечением молодых специалистов:

- усиление кадрового состава КО, ТО, ГИР, МИЦ.

Продолжая курс на диверсификацию производства и развития направления разработки и производства продукции гражданского назначения, в 2025 году на предприятии силами группы инновационного развития в инициативном порядке выполнялись опытно-конструкторские разработки.


В 2025 году было запущено и поставлено на производство изготовление Контроллера универсального «КУПРИМ». Контроллеры КУПРИМ предназначены для построения аппаратуры систем безопасности, систем управления оборудованием нормальной эксплуатации АСУ ТП для АЭС, ядерных установок специального назначения и других объектов ответственного применения.

Контроллер КУПРИМ используется в качестве основной контроллерной платформы в аппаратуре 1-го комплекта системы КСУЗ, УСБТ, а также в аппаратуре уровня в автоматизации систем СКУ НЭ АСУ ТП реакторной установки БРЕСТ-ОД-300.

Контроллеры КУПРИМ являются модульно-компонентными многоканальными

изделиями. Базовой единицей для построения аппаратуры АСУ ТП на базе контроллера является каркас объединительный. Каркас объединительный соответствует стандарту «Евромеханика» и предназначен для установки в 19” - конструктивы. Функциональность контроллеров определяется набором установленных в каркас модулей. В зависимости от требований проекта, в составе контроллера применяются:

- модули управляющие (МУ) – до 2 штук в каркасе;
- модули расширения (МР) – до 2 штук в каркасе;
- модули ввода-вывода сигналов (МВВС) – до 16 штук в каркасе.



Также, в 2025 году ПАО ПЗ «Сигнал» начало процесс постановки на производство изделий:

Прибор для измерения параметров воздушного потока МВ-1 БКЛА.416136.001ТУ. Прибор предназначен для автоматического непрерывного контроля параметров воздушного потока – температуры, относительной влажности, скорости в вентиляционных системах.

Высокоскоростная микроцентрифуга «Сигмед МЦ-02», предназначенная для использования в клинических лабораторных диагностиках для последующих диагностических исследований *in vitro* для разделения (осаждения) образцов биологических жидкостей человека и растворов на фракции под действием центробежной силы.

В 2026 году продолжают проекты:

- Комплекс технических средств системы аварийной сигнализации о возникновении самоподдерживающейся цепной ядерной реакции деления ДРГ-2 (КТС САС СЦР ДРГ-2);
- Центрифуга универсальная «Сигмед Ц-03».

Информационное обслуживание процессов и проектов развития.

Основой для успешного достижения стратегических целей и выполнения проектов и мероприятий по направлениям развития является поддержка текущих автоматизированных процессов и цифровая трансформация предприятия. В ПАО ПЗ «Сигнал» в 2025 году проведены работы по внедрению и использованию новых производственных и управленческих технологий:

- По направлению реализации стратегии цифровизации утверждена дорожная карта цифровой трансформации предприятия на период 2026-2028 гг.
- По направлению автоматизации конструкторско-технологической подготовки производства внедряется ряд российских цифровых решений на базе программного обеспечения Спрут-ТП в рамках целевых проектов САПР.
- По направлению автоматизации процессов корпоративного взаимодействия осуществлено внедрение электронного документооборота, постановки и контроля выполнения задач и проектов на базе программного обеспечения Битрикс 24.
- По направлению автоматизации системы планирования ресурсами предприятия, объединяющей основные бизнес-процессы: финансы, производство, продажи, закупки, внедряется российское решение класса ERP на базе программного обеспечения 1С:ERP.

- По направлению автоматизации бизнес-процессов управления ремонтами и обслуживанием оборудования на базе программного обеспечения 1С:ТОИР осуществлено внедрение учета объектов ремонта и продолжается внедрение по основным направлениям учета и контроля.
- По направлениям автоматизированного конструирования и проектирования (CAD/CAM системы) проведено обновление до актуальных версий с внедрением ключевых нововведений от разработчика.
- По направлению повышения уровня безопасности на предприятии внедрена система контроля и управления доступом (СКУД).

Риски хозяйственной деятельности

В процессе хозяйственной деятельности Общество подвергается влиянию отраслевых, правовых и прочих внутренних и внешних факторов (существенных условий, событий, обстоятельств, действий). В связи с этим возникают различные риски, способные существенно влиять на финансовое положение и финансовые результаты деятельности Общества.

Общество подвержено: финансовым, правовым, страновым, региональным, репутационным и другим рискам.

Механизм управления рисками:

Управление рисками определяется как непрерывный циклический процесс принятия и выполнения управленческих решений, состоящий из идентификации, оценки и измерения рисков, реагирования на риски, контроля эффективности, планирования деятельности по управлению и мониторингу рисков, встроенный в общий процесс управления, направленный на оптимизацию величины рисков в соответствии с интересами Общества и распространяющийся на все области его практической деятельности.

Общество ведет постоянную работу по выявлению и оценке рисков, по разработке и внедрению мероприятий реагирования на риски и по управлению непрерывностью бизнеса.

Финансовые риски

Финансовый риск включает рыночный риск (валютный риск, риск изменения процентных ставок и прочие ценовые риски), кредитный риск и риск ликвидности. Финансовое состояние Общества, его ликвидность, источники финансирования, результаты деятельности незначительно зависят от изменений валютного курса и изменений процентных ставок.

Правовые риски

Общество осуществляет финансово-хозяйственную деятельность в строгом соответствии с действующим законодательством. Существенных правовых рисков, связанных с основной деятельностью, не имеется. При этом на деятельность Общества могут влиять риски, установленные в сфере общего правового регулирования хозяйствующих субъектов, такие как:

- изменение налогового законодательства;
- изменение требований по лицензированию и сертификации.

С целью оперативного реагирования на указанные виды рисков Общество отслеживает изменения в законодательстве.

Страновые и региональные риски

Политическая и экономическая нестабильность, текущее влияние и продолжающаяся угроза санкций, неопределенности и волатильность на финансовых рынках и другие риски могут оказать негативное воздействие на российский финансовый и корпоративный сектор. Будущее экономическое развитие Российской Федерации зависит от внешних факторов и внутренних мер, предпринимаемых правительством для поддержания роста и внесения изменений в налоговую, юридическую и нормативную базу.

В целом Общество не может оказать существенного влияния на экономическую ситуацию в стране. Однако в случае отрицательного влияния изменения ситуации в стране, Общество предпримет все меры по снижению отрицательных последствий на свое финансовое положение и финансовые результаты деятельности.

Репутационные риски

Руководство Общества считает, что в настоящее время отсутствуют существенные факты, которые могли бы оказать значительное негативное воздействие на уменьшение числа его покупателей вследствие негативного представления о качестве реализуемой продукции, соблюдения сроков поставок, а также участия Общества в каком-либо ценовом сговоре. Соответственно, репутационные риски оцениваются Обществом как оказывающие умеренное влияние на операции, однако Общество уделяет существенное внимание данному вопросу.

Риски информационной безопасности

Информационная безопасность играет важнейшую роль в защите активов и обеспечении непрерывности деятельности Общества. Вероятность возникновения неблагоприятных последствий в результате воздействия внутренних или внешних факторов на информационные активы предприятия является высокой на сегодняшний день. Такие риски могут проявляться как экономические убытки, нарушение норм закона, утрата доверия клиентов и партнёров, а также разрушение деловой репутации компании.

ПАО ПЗ «Сигнал» ведется постоянная работа по снижению информационных рисков, направленная на защиту Общества от потенциальных угроз, возникающих при обработке, хранении и передаче информации. Эти мероприятия охватывают целый ряд мер, касающихся организационного, технологического и правового аспектов защиты информации.

Другие риски

В целях управления рисками в Обществе уделяется большое внимание иным операционным рискам, в том числе рискам капитального строительства, отраслевым, производственным, рискам, связанным с соблюдением законодательства в области охраны труда, рискам промышленной безопасности, экологическим рискам, рискам, связанным с деятельностью третьих лиц и др.

Причины возникновения этих рисков связаны с отраслевой спецификой деятельности, состоянием основных фондов. Подверженность этим рискам существует, степень возможности наступления событий, как правило, находится на среднерыночном или низком уровне. Обществом постоянно осуществляется комплекс мер, предназначенных для мониторинга рисков и снижения вероятности возникновения и тяжести возможных неблагоприятных последствий, включая распределение ответственности, контроль, диверсификацию и страхование.

2.3. Общие положения учетной политики

2.3.1. Бухгалтерская отчетность формируется исходя из действующих в Российской Федерации правил бухгалтерского учета и отчетности, в частности Федерального закона № 402-ФЗ от 06.12.2011 «О бухгалтерском учете»; Положения по ведению бухгалтерского учета и бухгалтерской отчетности в Российской Федерации, утвержденного Приказом Минфина РФ от 29.07.98 №34н; ФСБУ 4/2023 "Бухгалтерская (финансовая) отчетность", утвержденного приказом Минфина России от 04.10.2023 N 157н, а также иных нормативных актов, входящих в систему регулирования бухгалтерского учета и отчетности организаций в Российской Федерации.

2.3.2. Учетная политика на предприятии сформирована исходя из общепринятых допущений (имущественной обособленности, непрерывности деятельности, последовательности применения учетной политики, временной определенности фактов хозяйственной деятельности) в соответствии с требованиями Федерального закона от 06.12.11 № 402-ФЗ «О бухгалтерском учете», «Положения по ведению бухгалтерского учета и бухгалтерской отчетности в Российской Федерации», утвержденного приказом Минфина России от 29.07.98 № 34н, Положения по бухгалтерскому учету «Учетная политика организации» ПБУ 1/2008, утвержденного приказом Минфина России от 06.10.08 № 106н и утверждена приказом генерального директора № 696 от 28.12.24.

Учетная политика предприятия утверждена Приказом Генерального директора № 696 от 28.12.2024. Изменений в учетную политику в течение 2025 года не вносилось.

В учетную политику включается информация, определяющая порядок ведения учета на предприятии в случае наличия нескольких способов ведения учета, в соответствии с требованиями действующих стандартов. Согласно п. 7.1 ПБУ 1/2008 "Учетная политика организации" в случае если по конкретному вопросу ведения бухгалтерского учета в федеральных стандартах бухгалтерского учета не установлены способы ведения бухгалтерского учета, организация разрабатывает соответствующий способ исходя из требований, установленных законодательством Российской Федерации о бухгалтерском учете, федеральными и (или) отраслевыми стандартами. При этом организация использует последовательно следующие документы:

- а) международные стандарты финансовой отчетности;
- б) положения федеральных и (или) отраслевых стандартов бухгалтерского учета по аналогичным и (или) связанным вопросам;
- в) рекомендации в области бухгалтерского учета.

2.3.3. Существенными разделами учетной политики являются:

Учет основных средств.

- Учет основных средств ведется в соответствии с требованиями ФСБУ 6/2020 «Основные средства».
- Для всех основных средств, введенных в эксплуатацию, используется один способ начисления амортизации. Амортизация по всем группам основным средствам, введенным в эксплуатацию, начисляется линейным способом. Отражение амортизации по ОС осуществляется на счете-02 «Амортизация основных средств».
- В составе основных средств отражены производственные здания, земельные участки, машины, оборудование и другие соответствующие объекты со сроком полезного использования более 12 месяцев.
- Для целей бухгалтерского учета объектом основных средств признается актив, имеющий первоначальную стоимость на дату принятия к учету в размере более 100 000 рублей и характеризующийся одновременно следующими признаками: имеет

материально-вещественную форму; предназначен для использования Обществом в ходе обычной деятельности; предназначен для использования в течение периода более 12 месяцев; способен приносить Обществу в будущем экономические выгоды.

- В соответствии с п. 12 ФСБУ 6/2020 «Основные средства» основные средства принимаются к бухгалтерскому учету по первоначальной стоимости. Первоначальной стоимостью объекта основных средств считается общая сумма связанных с этим объектом капитальных вложений, осуществленных до признания объекта основных средств в бухгалтерском учете.
- После признания объект основных средств оценивается в бухгалтерском учете по первоначальной стоимости (п. 13 ФСБУ 6/2020 «Основные средства»). Указанный способ последующей оценки основных средств применяется ко всей группе основных средств.
- При определении сроков полезного использования объектов основных средств используется Классификация основных средств, включаемых в амортизационные группы, утвержденной постановлением Правительства Российской Федерации от 01.01.2002 № 1. Срок полезного использования объекта основных средств определяется постоянно действующей инвентаризационной комиссией Общества при принятии объекта к бухгалтерскому учету. Срок полезного использования устанавливается на основании следующих критериев: ожидаемого периода эксплуатации этого объекта с учетом производительности/мощности; ожидаемого физического износа, зависящего от режима эксплуатации и системы проведения ремонта; ожидаемого морального устаревания; планов по замене основных средств, модернизации, реконструкции.
- Переоценка основных средств в 2024 и 2025 годах не осуществлялась.

Обесценение основных средств.

Общество проверяет основные средства на обесценение и учитывает изменение их балансовой стоимости вследствие обесценения в порядке, предусмотренном Международным стандартом финансовой отчетности (IAS) 36 «Обесценение активов» Проверка на обесценение осуществляется при наличии признаков обесценения.

Учет нематериальных активов.

- Учет нематериальных активов (далее - НМА) с 01.01.2024 г. ведется в соответствии с Федеральным стандартом бухгалтерского учета "Нематериальные активы" ФСБУ 14/2022, утвержденным Приказом Минфина России от 30.05.2022 N 86н.
- Учет капитальных вложений в НМА ведется в соответствии с Федеральным стандартом бухгалтерского учета "Капитальные вложения" ФСБУ 26/2020, утвержденным Приказом Минфина России от 17.09.2020 N 204н (в ред. Приказа Минфина России от 30.05.2022 N 87н).
- Нематериальный актив принимается к бухгалтерскому учету по фактической (первоначальной) стоимости, определенной по состоянию на дату принятия его к бухгалтерскому учету. Актив, удовлетворяющий условиям п. 4 ФСБУ 14/2022 "Нематериальные активы", относится к объектам НМА, если его стоимость больше 100 тыс. руб. Если его стоимость не превышает установленного лимита, то актив не признается, а капитальные вложения на приобретение, создание такого актива отражаются в составе расходов периода, в котором они завершены.
- Амортизация нематериальных активов начисляется линейным методом. Определение срока полезного использования нематериального актива производится исходя из: срока действия прав Общества на результат интеллектуальной деятельности или

средство индивидуализации и периода контроля над активом; ожидаемого срока использования актива, в течение которого Общество предполагает получать экономические выгоды. Срок полезного использования нематериального актива не может превышать срок деятельности организации. Нематериальные активы, по которым невозможно надежно определить срок полезного использования, считаются нематериальными активами с неопределенным сроком полезного использования. НМА с неопределенным сроком полезного использования не имеется.

- Ежегодно производится проверка сроков использования НМА.
- НМА, приобретенных за неденежные средства, не имеется.
- Для всех нематериальных активов используется один способ начисления амортизации. Амортизация по всем нематериальным активам начисляется линейным способом. Отражение амортизации по НМА осуществляется на счете-05. Срок полезного использования нематериального актива определяется исходя из срока действия прав организации на результат интеллектуальной деятельности или средство индивидуализации и периода контроля над активом. По НМА срок амортизации, по которым установить документально невозможно, срок эксплуатации принимается равным 2 года.
- При отпуске запасов в производство, отгрузке готовой продукции, товаров покупателю, списании запасов, себестоимость рассчитывается по фактической себестоимости единицы запаса.
- Учет затрат на производство продукции осуществляется отдельно на каждое номенклатурное изделие (группу изделий) на основании открываемых заказов (позаказный метод). Заказы открываются на каждую отдельно запускаемую в производство партию.
- Общепроизводственные и общехозяйственные затраты формируются отдельно по каждому структурному подразделению (цеху) по статьям затрат. Распределение общепроизводственных расходов осуществляется ежемесячно пропорционально оплате труда основного производственного персонала на все виды находящихся в производстве заказов на изготовление товаров, работ, услуг основного и вспомогательного производства. Общехозяйственные расходы ежемесячно списываются на счет 90.08 «Управленческие расходы».
- Расходы на научно-исследовательские и опытно-конструкторские работы списываются линейным способом.
- Резерв на расходы по НИОКР не создается

Учет запасов

- Учет запасов осуществляется на основании ФСБУ 5/2019 «Запасы».
- Учет и списание запасов осуществляется по фактической себестоимости.
- Единицей учета запасов является номенклатурный номер.
- Запасы ежегодно оцениваются на отчетную дату (31 декабря текущего года) по наименьшей из двух величин: фактическая себестоимость запасов; чистая стоимость продажи запасов.
- Резерв под снижение стоимости материально - производственных запасов в 2025 году не создавался. Общество не имеет запасов, переданных в залог или отгруженных, по которым право собственности к покупателю еще не перешло. Обществом создается резерв под обесценение запасов. Учет резерва ведется на 96 счете.
- Структура запасов, данные на начало отчетного периода, изменения, данные на конец отчетного периода представлены в разделе 4 «Запасы» Пояснений к бухгалтерскому балансу и отчету о финансовых результатах.

Учет резервов

- Резервы, под обесценение запасов, в размере превышения фактической себестоимости запасов над их чистой стоимостью продажи, создаются в соответствии с п. 30 ФСБУ 5/2019. Оценка чистой стоимости продажи каждой единицы запасов по состоянию на 31 декабря текущего года производится специально созданной постоянно действующей комиссией, назначенной приказом генерального директора организации. Величина обесценения запасов признается расходом периода, в котором создан (увеличен) резерв под их обесценение. Величина восстановления резерва под обесценение запасов относится на уменьшение суммы расходов того периода, в котором произошло списание.

Учет дебиторской и кредиторской задолженностей

- Дебиторская задолженность, которая не погашена в установленный срок или с высокой вероятностью не будет погашена в сроки, установленные договорами, и не обеспеченная соответствующими гарантиями, поручительствами или иными способами обеспечения исполнения обязательств, показана в бухгалтерском балансе за минусом резерва по сомнительным долгам. Данный резерв представляет собой консервативную оценку руководством Общества той части задолженности, которая, возможно, не будет погашена. Величина резерва определяется статистическим методом. Создание (восстановление) резерва по сомнительным долгам относится на увеличение прочих расходов (доходов). Нереальная к взысканию задолженность списывается с баланса по мере признания ее таковой. Задолженность, списанная вследствие неплатежеспособности должника, учитывается за балансом в течение пяти лет с момента списания для наблюдения за возможностью ее взыскания в случае изменения имущественного положения должника.
- Резерв по сомнительным долгам создается в конце года на основании результатов инвентаризации дебиторской задолженности с использованием статистического способа:

$$\text{Резерв на отчетную дату} = \text{Дебетовое сальдо счетов 60, 62, 76} \times \text{Доля безнадежных долгов}$$

- Доля безнадежных долгов считается за два предыдущих года.

$$\text{Доля безнадежных долгов} = \frac{\text{Дебетовый оборот счета 91-2 в корреспонденции со счетами 60, 62, 76}}{\text{Дебетовый оборот по счетам 60, 62, 76}}$$

- На сумму созданного или доначисленного резерва делаются записи по дебету счета 91 «Прочие доходы и расходы» и кредиту счета 63 «Резерв по сомнительным долгам»

Учет оценочных обязательств

- Общество формирует оценочное обязательство под выплату отпускных исходя из рассчитанного службой управления персоналом количества дней не отгулянных сотрудниками отпусков на отчетную дату и среднедневной заработной платы по заводу. Расчет обязательства под выплату страховых взносов формируется исходя из действующих на момент формирования ставок взносов в соответствии с законодательством. Формирование проводок производится ежемесячно автоматически регламентным документом, разработанным в программе «1С: Зарплата и управление персоналом».
- Общество формирует оценочное обязательство по гарантийному ремонту проданной продукции в связи с реализацией готовой продукции с условием ее гарантийного

ремонта. Гарантийные сроки на разные виды готовой продукции устанавливаются от 1 до 6,5 лет. Оценочное обязательство определяется в соответствии с методикой, утвержденной приказом генерального директора № 291 от 20.11.13 на основании имеющегося опыта проведения гарантийных ремонтов. Дисконтирование оценочного обязательства не производится в связи с трудоемкостью определения предполагаемого срока исполнения обязательства по гарантийному ремонту: продукция отгружается практически ежедневно и имеет разные гарантийные сроки.

Учет доходов

- К доходам от обычных видов деятельности относятся доходы, доля которых в общей выручке превышает порог существенности, определенный в учетной политике. Критерием существенности является величина 10 процентов. Расходы признаются в отчете о финансовых результатах с учетом связи между произведенными доходами и расходами (соответствие доходов и расходов) и показываются в свернутом виде.

Учет расходов

- Расходы Общества подразделяются на расходы по обычным видам деятельности и прочие расходы. В составе расходов по обычным видам деятельности выделяются управленческие расходы, которые отражаются в «Отчете о финансовых результатах» по строке 2220 и коммерческие расходы которые отражаются в «Отчете о финансовых результатах» по строке 2210 Расходы признаются в отчете о финансовых результатах с учетом связи между произведенными расходами и доходами (соответствие доходов и расходов) и показываются в свернутом виде.
- Расходы по обычным видам деятельности сформированы в сумме, исчисленной в денежном выражении, равной величине оплаты в денежной и иной форме или величине кредиторской задолженности.
- Расходы признаются в том отчетном периоде, в котором они имели место, независимо от времени фактической выплаты денежных средств и иной формы осуществления (допущение временной определенности фактов хозяйственной деятельности).
- Все хозяйственные операции, проводимые Обществом, оформляются первичными учетными документами. Расходы, подлежащие оформлению первичными документами, отражались в бухгалтерском учете в момент подписания соответствующих первичных документов.

Учет кредитов и займов

- Долгосрочные кредиты и займы - со сроком погашения более 1 года – учитываются на счете 67. Краткосрочные кредиты и займы - со сроком погашения менее 1 года – учитываются на счете 66.

2.3.4. Информация о корректировках отчетности при переходе на ФСБУ 4/2023 "Бухгалтерская (финансовая) отчетность"

Сравнительные показатели за 2024 год в отчете о финансовых результатах за январь-декабрь 2025 года не изменялись.

2.3.5. Инвентаризация.

Инвентаризация имущества проведена в соответствии с ФСБУ 28/2023 «Инвентаризация».

Ежегодная инвентаризация имущества проводится на основании приказа генерального директора. В 2025 году инвентаризация проведена на основании приказа № 511 от 26.09.2025г.

В 2024 году инвентаризация проводилась на основании приказа № 521 от 21.10.2024г. Инвентаризация ежегодно проводится по следующим учетным единицам:

1. Сырья, основных материалов, тары, ГСМ, оборудования, комплектующих изделий, специальной одежды и другого имущества на центральных складах предприятия.
2. Готовой продукции на складе № 9.
3. Материалов, покупных полуфабрикатов и комплектующих изделий, ГСМ, тары, запасных частей, инвентаря и хозяйственных принадлежностей, незавершенного производства, готовой продукции, специальной одежды; товарно-материальных ценностей, принятых и переданных на ответственное хранение, оборудования в монтаже в подразделениях завода.
4. Основных средств и доходных вложений в материальные ценности.
5. Расходов будущих периодов.
6. Расчетов с подотчетными лицами.
7. Нематериальных активов.
8. Финансовых вложений.
9. Денежных средств, денежных документов, бланков строгой отчетности.
10. Расчетов по кредитам и займам.
11. Расчетов по оплате труда.
12. Расчетов по налогам и сборам.
13. Расчетов с учредителями.
14. Незавершенного капитального строительства.
15. Расчетов с поставщиками и подрядчиками.
16. Расчетов с покупателями и заказчиками.
17. Радиоактивных веществ (далее РВ), радиоактивных отходов (далее РАО), а также изделий и приборов содержащих РВ.
18. Драгоценных металлов, драгоценных камней и продукции из них. Инвентаризации подлежат все имеющиеся в наличии драгоценные металлы, драгоценные камни, изделия из них, драгоценные металлы и драгоценные камни, находящиеся в составе любых материальных ценностей (покупных комплектующих деталей, оборудовании, инструментах и т.д.), в ломе и отходах, образующихся при их использовании.
19. Оценочного обязательства на предстоящую оплату отпусков.
20. Резерва сомнительных долгов.
21. Резерва под снижение стоимости материально-производственных запасов (далее МПЗ).

Результаты проведения инвентаризации оформляются актом «О результатах проведения инвентаризации» и утверждаются Генеральным директором общества. Результаты инвентаризации на 31.12.2025г. утверждены Генеральным директором, отклонение фактического наличия имущества от данных бухгалтерского учета не выявлено.

Результаты инвентаризации на 31.12.2024г. утверждены Генеральным директором, отклонение фактического наличия имущества от данных бухгалтерского учета не выявлено.

2.4. ПОЯСНЕНИЯ К БУХГАЛТЕРСКОЙ ОТЧЕТНОСТИ

2.4.1. Нематериальные активы

Информация о наличии НМА представлена в таблице:

Нематериальные активы	Сальдо на начало периода	Поступило в 2025 году	Амортизация на 31.12.2024 г.	Амортизация на 31.12.2025 г.	Остаточная стоимость	
					31.12.2024 г.	31.12.2025 г.
Лицензия на конструиров. оборудов. для пунктов хран. радиоакт отходов № ЦО-11-303-14240 от 02.11.24г	300			(60)	300	240
Лицензия на конструирование оборудования для ядерных установок № ЦО-11-115-14239 от 02.11.2024г.	300			(60)	300	240
Лицензия на эксплуатацию ядерных установок		335		(39)	0	296
Лицензия по конструир. оборуд. для ядерн.устан.(сооруж.и комплексы с исследов.ядер.) ЦО-11-108-14268	316			(63)	316	253
Лицензия простая на ПО СПРУТКАМ		597		(348)	0	249
Регистрационное удостоверение на медицинское изделие: микроцентрифуга "Сигмед МЦ-01"		311		(65)	0	246
Регистрационное удостоверение на медицинское изделие: микроцентрифуга "Сигмед МЦ-02"	183			(92)	183	91

Сайт корпоративный ПАО ПЗ "Сигнал" "https://pz-signal.ru"	350		350	(350)	0	0
Сертификат об утверждении типа средств измерений ИМД-25 №94188-24		1 000		(183)	0	817
Сертификат об утверждении типа средств измерений ПКУЗ-2	792		13	(174)	779	618
Сертификат соответствия "Генератор звуковой многоканальный ГЗМ-1МК" № ОИАЭ.RU.270 (ОС).00239		340		(85)	0	255
Сертификат соответствия № АС 0132 регистрац. № РА.RU.13ФК94	250		55	(139)	195	111
Сертификат соответствия системы менеджмента требованиям стандарта ISO 9001:2015	501		84	(251)	417	250
итого	2 992	2 583	502	(1 909)	2 490	3 666
ОКР						
ОКР "Прибор для измерения параметров воздушного потока МВ-1» (внутренний заказ 629.00000004)		123		(47)	0	76
ОКР "Разработка модуля СУЭЭ" зак.602.00000003		2 186		(1 682)	0	5040
ОКР «Канал регистрации нейтронного излучения»(внутрен ний заказ 629.00000003)		1 146		(954)	0	192

ОКР «Серия микроцентрифуг «Сигмед МЦ-01»(внутренний заказ 613.00000004)		2 857		(1 099)	0	1 758
ОКР «Серия микроцентрифуг «Сигмед»(внутренний заказ 613.00000004)	2 497			(2 270)	2 497	227
Итого	2 497	6 312	0	(6 052)	2 497	2 757
Вложения в НМА						
08.05		Поступило в 2025 году	Выбыло в 2025 году			
ОКР «Канал регистрации нейтронного излучения»(внутренний заказ 629.00000003)	1 146		(1 146)		1 146	
08.05						
Декларация "Контроллер универсальный КУПРИМ"	26				26	26
Лицензия на проектирование и конструирование ядерных установок		25				25
Лицензия на эксплуатацию ядерных установок	35	300	(335)		35	
Регистрационное удостоверение на медицинское изделие: микроцентрифуга "Сигмед МЦ-01"	133	178	(311)		133	
Сертификат "Устройства световой сигнализации"		1 235				1 235
Сертификат "Измеритель-сигнализатор аварийный ДРГ-1МК-02"		1 378				1 378

Сертификат об утверждении типа средств измерений ИМД-25 №94188-24	1 000		(1000)		1 000	
Сертификат системы менеджмента качества ГОСТ Р ИСО 9001-2015		336				336
Сертификат утверждения типа СИ контроллер универсальный КУПРИМ	0	750				750
ВСЕГО	2 340	4 202	(2 792)	0,00	2 340	3 750
			ИТОГО НМА:	Стр. 1110	7 327	10 173

2.4.2. Основные средства

По строке «Оборудование к установке» отражены объекты, поступившие на предприятие, но еще не введенные в состав основных средств. Информация представлена в таблице:

Незавершенные капитальные вложения и оборудование к установке (тыс. руб.)	На 31.12.2025 г.	На 31.12.2024 г.	На 31.12.2023 г.
Газификация комплекса термического обезвреживания отходов	679	679	0
Комплект с выпрямителем ПУЛЬСАР SMART 1500/24P для инв.№ 2307026 (ванна электрополировки)	0	0	1 803
ЛИФТ ПАССАЖИРСКИЙ WELLMARKS 10010(E130) Г/П1000КГ 1М/С Н=34,8М	125	0	0
Полигон захоронения не утилизируемых отходов (карты 11,12,13) с проходной (Здание № 132)(незавершен)	3 672	0	0
Полигон захоронения не утилизируемых отходов (незавершенное строительство)	544	0	0
Пристройка зд.105 12x12м	0	0	9 042
ИСТОЧНИК ПИТ. ЛАБОРАТОРН. ТЕТРОН-6020С	106	0	0
МФУ ЛАЗЕРНОЕ HP LASERJET M528	133	0	0
ПРИСПОСОБЛЕНИЕ Д/ОТПУСКА 0741-4019.1-00	622	0	0
ПРИСПОСОБЛЕНИЕ Д/ОТПУСКА 0741-4019.1-02	622	0	0
ШКАФ СУШИЛЬНЫЙ LOIP LF-60/350-VS1	152	0	0
КОММУТАТОР MES2424 ELTEX	143	0	0
КОММУТАТОР MES5324 ETHERNET	1 869	0	0
ЛИФТ ГРУЗОВОЙ ЛГО-1010КП(E30) Г/П1000КГ V-0,5М/С Н=20,43М	3 340	0	0
МОДУЛЬ ЗАПЧАСТЬ	1 173	0	0

МОДУЛЬ ПИТАНИЯ RM160-220/12 220V AC 160W ELTEX	94	0	0
ШКАФ ВЫТЯЖНОЙ ШВ 180.84.230 KG	971	0	0
ШКАФ ВЫТЯЖНОЙ С МОЙКОЙ Д/ПОСУДЫ ШВМ 120.74.230 TR	281	0	0
Итого:	14 527	679	10 845

Принятые нормативные сроки полезного использования по группам основных средств определяются в соответствии с Классификатором основных фондов Общества приведены ниже:

Табл. «Виды основных средств по амортизационным группам на 31.12.2025 г.»

Группа учета ОС Амортизационная группа	На 31.12.2025 г. (тыс. руб.)		
	Первоначальная стоимость	Амортизация (износ)	Остаточная стоимость
Здания	161 204	(64 860)	96 344
Четвертая группа (свыше 5 лет до 7 лет включительно)	16 046	(16 046)	0
Шестая группа (свыше 10 лет до 15 лет включительно)	48 955	(25 203)	23 752
Десятая группа (свыше 30 лет)	96 203	(23 611)	72 592
Сооружения	97 249	(32 701)	64 548
Четвертая группа (свыше 5 лет до 7 лет включительно)	17 361	(5 860)	11 501
Шестая группа (свыше 10 лет до 15 лет включительно)	8 800	(7 064)	1 735
Седьмая группа (свыше 15 лет до 20 лет включительно)	36 384	(5 782)	30 601
Девятая группа (свыше 25 лет до 30 лет включительно)	430	(211)	219
Десятая группа (свыше 30 лет)	34 274	(13 784)	20 490
Машины и оборудование (кроме офисного)	401 129	(192 072)	209 057
Первая группа (от 1 года до 2 лет включительно)	3 435	(3 435)	0
Вторая группа (свыше 2 лет до 3 лет включительно)	49 936	(46 599)	3 336
Третья группа (свыше 3 лет до 5 лет включительно)	53 235	(23 918)	29 318
Четвертая группа (свыше 5 лет до 7 лет включительно)	86 579	(48 332)	38 247
Пятая группа (свыше 7 лет до 10 лет включительно)	200 150	(64 356)	135 793
Шестая группа (свыше 10 лет до 15 лет включительно)	5 846	(4 772)	1 074
Седьмая группа (свыше 15 лет до 20 лет включительно)	1 949	(660)	1 289
Офисное оборудование	3 475	(2 573)	902
Вторая группа (свыше 2 лет до 3 лет включительно)	1 980	(1 746)	235

Третья группа (свыше 3 лет до 5 лет включительно)	1 495	(828)	667
Транспортные средства	16 800	(10 080)	6 720
Третья группа (свыше 3 лет до 5 лет включительно)	16 800	(10 080)	6 720
Производственный и хозяйственный инвентарь	6 745	(6 140)	604
Вторая группа (свыше 2 лет до 3 лет включительно)	1 746	(1 746)	0
Третья группа (свыше 3 лет до 5 лет включительно)	644	(613)	31
Четвертая группа (свыше 5 лет до 7 лет включительно)	724	(393)	331
Седьмая группа (свыше 15 лет до 20 лет включительно)	2 274	(2 274)	0
Восьмая группа (свыше 20 лет до 25 лет включительно)	1 357	(1 115)	242
Земельные участки	9 442	0	9 442
	4 220	0	4 220
Десятая группа (свыше 30 лет)	5 222	0	5 222
Другие виды основных средств	9 459	(6 939)	2 520
Вторая группа (свыше 2 лет до 3 лет включительно)	9 459	(6 939)	2 520
Итого	705 503	(315 366)	390 137

Табл. «Виды основных средств по амортизационным группам на 31.12.2024 г.»

Группа учета ОС	На конец периода (31.12.2024 г.), тыс. руб.			
	Амортизационная группа	Стоимость	Амортизация (износ)	Остаточная стоимость
Основное средство, Инвентарный номер				
Здания		165 385	(64 951)	100 434
Четвертая группа (свыше 5 лет до 7 лет включительно)		16 046	(16 046)	0
Шестая группа (свыше 10 лет до 15 лет включительно)		52 948	(26 430)	26 518
Десятая группа (свыше 30 лет)		96 391	(22 475)	73 916
Сооружения		95 449	(27 427)	68 022
Четвертая группа (свыше 5 лет до 7 лет включительно)		17 361	(3 480)	13 881
Шестая группа (свыше 10 лет до 15 лет включительно)		8 800	(6 714)	2 086
Седьмая группа (свыше 15 лет до 20 лет включительно)		36 384	(4 058)	32 326
Девятая группа (свыше 25 лет до 30 лет включительно)		430	(206)	224
Десятая группа (свыше 30 лет)		32 474	(12 969)	19 505
Машины и оборудование (кроме офисного)		366 422	(160 265)	206 157
Первая группа (от 1 года до 2 лет включительно)		3 435	(3 435)	0

Вторая группа (свыше 2 лет до 3 лет включительно)	51 673	(45 304)	6 369
Третья группа (свыше 3 лет до 5 лет включительно)	39 771	(19 768)	20 003
Четвертая группа (свыше 5 лет до 7 лет включительно)	81 302	(39 459)	41 843
Пятая группа (свыше 7 лет до 10 лет включительно)	182 343	(47 225)	135 118
Шестая группа (свыше 10 лет до 15 лет включительно)	5 949	(4 582)	1 367
Седьмая группа (свыше 15 лет до 20 лет включительно)	1 949	(492)	1 457
Офисное оборудование	2 372	(2 270)	102
Вторая группа (свыше 2 лет до 3 лет включительно)	1 655	(1 655)	0
Третья группа (свыше 3 лет до 5 лет включительно)	717	(615)	102
Транспортные средства	16 800	(6 720)	10 080
Третья группа (свыше 3 лет до 5 лет включительно)	16 800	(6 720)	10 080
Производственный и хозяйственный инвентарь	6 402	(6 085)	317
Вторая группа (свыше 2 лет до 3 лет включительно)	1 746	(1 746)	0
Третья группа (свыше 3 лет до 5 лет включительно)	644	(582)	62
Четвертая группа (свыше 5 лет до 7 лет включительно)	382	(382)	0
Седьмая группа (свыше 15 лет до 20 лет включительно)	2 274	(2 274)	0
Восьмая группа (свыше 20 лет до 25 лет включительно)	1 356	(1 101)	255
Земельные участки	5 222	0	5 222
Десятая группа (свыше 30 лет)	5 222	0	5 222
Другие виды основных средств	9 459	(3 786)	5 673
Вторая группа (свыше 2 лет до 3 лет включительно)	9 459	(3 786)	5 673
Итого	667 511	(271 504)	396 007

Табл. «Виды основных средств по амортизационным группам на 31.12.2023 г.»

Группа учета ОС	На конец периода (31.12.2023 г.) тыс. руб.		
	Стоимость	Амортизация (износ)	Остаточная стоимость
Основное средство, Инвентарный номер			
Здания	156 441	(61 644)	94 797
Четвертая группа (свыше 5 лет до 7 лет включительно)	16 046	(16 046)	0
Шестая группа (свыше 10 лет до 15 лет включительно)	52 949	(24 552)	28 397
Десятая группа (свыше 30 лет)	87 446	(1 046)	66 400
Сооружения	94 811	(21 715)	73 096

Четвертая группа (свыше 5 лет до 7 лет включительно)	17 361	(1 101)	16 260
Шестая группа (свыше 10 лет до 15 лет включительно)	8 162	(375)	1 787
Седьмая группа (свыше 15 лет до 20 лет включительно)	36 384	(2 334)	34 050
Девятая группа (свыше 25 лет до 30 лет включительно)	430	(200)	230
Десятая группа (свыше 30 лет)	32 474	(11 705)	20 769
Машины и оборудование (кроме офисного)	312 389	(130 667)	181 722
Первая группа (от 1 года до 2 лет включительно)	3 435	(3 435)	0
Вторая группа (свыше 2 лет до 3 лет включительно)	46 192	(41 914)	4 278
Третья группа (свыше 3 лет до 5 лет включительно)	27 347	(18 035)	9 312
Четвертая группа (свыше 5 лет до 7 лет включительно)	80 597	(30 695)	49 902
Пятая группа (свыше 7 лет до 10 лет включительно)	147 467	(32 006)	115 461
Шестая группа (свыше 10 лет до 15 лет включительно)	5 403	(4 260)	1 143
Седьмая группа (свыше 15 лет до 20 лет включительно)	1 948	(322)	1 626
Офисное оборудование	2 371	(2 150)	221
Вторая группа (свыше 2 лет до 3 лет включительно)	1 655	(1 655)	0
Третья группа (свыше 3 лет до 5 лет включительно)	716	(495)	221
Транспортные средства	16 800	(3 360)	13 440
Третья группа (свыше 3 лет до 5 лет включительно)	16 800	(3 360)	13 440
Производственный и хозяйственный инвентарь	6 402	(6 040)	362
Вторая группа (свыше 2 лет до 3 лет включительно)	1 746	(1 746)	0
Третья группа (свыше 3 лет до 5 лет включительно)	644	(551)	93
Четвертая группа (свыше 5 лет до 7 лет включительно)	381	(381)	0
Седьмая группа (свыше 15 лет до 20 лет включительно)	2 274	(2 274)	0
Восьмая группа (свыше 20 лет до 25 лет включительно)	1 357	(1 088)	269
Земельные участки	5 222	0	5 222
Десятая группа (свыше 30 лет)	5 222	0	5 222
Другие виды основных средств	6 628	(1 106)	5 522
Вторая группа (свыше 2 лет до 3 лет включительно)	6 628	(1 106)	5 522
Итого	601 064	(226 682)	374 382

Информация о первоначальной стоимости, сумме начисленной амортизации по основным группам основных средств на начало и на конец отчетного периода, о движении в течение отчетного периода по основным группам основных средств представлена в разделе 2 «Основные средства» Пояснений к бухгалтерскому балансу и отчету о финансовых результатах.

Информация о наличии и движении основных средств представлена в разделе 4 «Основные средства» табличных пояснений к бухгалтерскому балансу и отчету о финансовых результатах.

Ведомость учета основных средств приведена в таблице:

Ведомость учета ОС за 2025 г. ПАО ПЗ «Сигнал» (тыс. руб.)

Группа учета ОС	На начало периода			За период			На конец периода			
	Стоимость	Амортизация (износ)	Остаточная стоимость	Увеличение стоимости	Начисление амортизации (износа)	Уменьшение стоимости	Списание амортизации (износа)	Стоимость	Амортизация (износ)	Остаточная стоимость
Основное средство										
Здания	165 385	(64 951)	100 434	0	(3 286)	(4 181)	(3 377)	161 204	(64 860)	96 344
Соружения	95 449	(27 427)	68 022	1 800	(5 274)	0	0	97 249	(32 701)	64 548
Машины и оборудование (кроме офисного)	366 422	(160 264)	206 158	38 020	(35 122)	(3 313)	(3 313)	401 129	(192 072)	209 057
Офисное оборудование	2 372	(2 270)	102	1 104	(303)	0	0	3 475	(2 573)	902
Транспортные средства	16 800	(6 720)	10 080	0	(3 360)	0	0	16 800	(10 080)	6 720
Производственный и хозяйственный инвентарь	6 402	(6 085)	317	342	(55)	0	0	6 745	(6 140)	604
Земельные участки	5 222	0	5 222	8 693	0	(4 473)	0	9 442	0	9 442
Другие виды основных средств	9 459	(3 786)	5 673	0	(3 153)	0	0	9 459	(6 939)	2 520
Итого	667 511	(271 503)	396 008	49 960	(50 553)	(11 967)	(6 690)	705 503	(315 366)	390 137

Ведомость учета ОС за 2024 г. ПАО ПЗ «Сигнал» (тыс. руб.)

Группа учета ОС	На начало периода			За период			На конец периода			
	Стоимость	Амортизация (износ)	Остаточная стоимость	Увеличение стоимости	Начисление амортизации (износа)	Уменьшение стоимости	Списание амортизации (износа)	Стоимость	Амортизация (износ)	Остаточная стоимость
Основное средство										
Здания	156 440	(61 644)	94 796	9 041	(3 338)	(96)	(31)	165 385	(64 951)	100 434
Соружения	94 811	(21 715)	73 096	638	(5 712)	0	0	95 449	(27 427)	68 022
Машины и оборудование (кроме офисного)	312 389	(130 667)	181 722	84 230	(42 675)	(30 197)	(13 077)	366 422	(160 265)	206 157
Офисное оборудование	2 372	(2 151)	221	0	(119)	0	0	2 372	(2 270)	102
Транспортные средства	16 800	(3 360)	13 440	0	(3 360)	0	0	16 800	(6 720)	10 080
Производственный и хозяйственный инвентарь	6 402	(6 040)	362	0	(45)	0	0	6 402	(6 085)	317
Земельные участки	5 222	0	5 222	232	0	(232)	0	5 222	0	5 222
Другие виды основных средств	6 628	(1 105)	5 523	2 831	(2 681)	0	0	9 459	(3 786)	5 673
Итого	601 064	(226 682)	374 382	96 972	(57 930)	(30 525)	(13 108)	667 511	(271 504)	396 007

АРЕНДА.

Финансовая аренда (лизинг).

В течение 2025 года договоров лизинга не заключалось.

На 31.12.2024г. по договорам лизинга задолженность отсутствовала. Все имущество по заключенным договорам получено и отражено в бухгалтерском учете. В 2024 году на учет поставлено следующее имущество:

№	Наименование	Количество	Стоимость (тыс.руб)
1	КАМЕРА ПЫЛИ СТАТИЧЕСКОЙ И ДИНАМИЧЕСКОЙ КПСД-1000-В	1	2 738,90
2	СТЕНД УДАРНЫЙ VASII 800	1	8 763,00
3	КАМЕРА КЛИМАТИЧЕСКАЯ ДИПОЛЬ ТЕСТИНГ CZ12/7010	1	8 910,80

На 31.12.2023г. были заключены три договора лизинга. Следующие объекты финансовой аренды отражены в учете

1.КОМПЛЕКС ЛАЗЕРНЫЙ(СТАНОК) FMARK-50 NS FB SF

2.Вертикальный обрабатывающий центр модели YMC-1270.

По одному договору лизинга на 31.12.2023г. поставка имущества не осуществлена. Поставка имущества завершена в 2024 году.

Операционная аренда

Общество предоставляет во временное пользование жилые помещения с целью привлечения молодых специалистов и обновления кадрового потенциала Указанные жилые помещения принадлежат предприятию на праве собственности. Данные помещения учитываются в составе доходных вложений в материальные ценности на счете 03.03. «Материальные ценности, предоставленные во временное пользование». Помещения предоставлены в аренду работникам Общества по договорам найма жилых помещений.

Одновременно осуществляется предоставление в аренду прочих основных средств(транспортные средства, оборудование), использование которого в текущей производственной деятельности не требуется.

Общая информация об основных средствах, предоставленных во временное пользование, по состоянию на отчетные даты , приведена в таблице:

	Стоимость (тыс. руб.)		
	На 31.12.2025 г.	На 31.12.2024 г.	На 31.12.2023 г.
Основные средства предоставленные во временное пользование (аренду)			
Инвестиционная недвижимость (жилые здания и помещения)			
Первоначальная стоимость	48917	52911	52911
Остаточная стоимость (стр. 1160	23739	26504	28382

Бухгалтерского баланса)			
Прочие внеоборотные активы (транспортные средства, оборудование)			
Первоначальная стоимость	25814	25814	25814
Остаточная стоимость (строка 1190 Бухгалтерского баланса)	8298	13412	18528
ИТОГО Первоначальная стоимость	74731	78725	78725
ИТОГО остаточная стоимость	32037	39916	46910

Имущество, полученное в аренду, учитывается на забалансовом счете 001 «Арендованные основные средства»

В соответствии с п.10 ФСБУ 25/2018 «Бухгалтерский учет аренды» арендованное имущество не учитывается в составе права пользования активом (ППА) по одной из следующих причин:

- Срок аренды не превышает 12 месяцев на дату предоставления предмета в аренду
- Рыночная стоимость предмета аренды без учета износа не превышает 300 тыс. руб.

Информация об имуществе, полученном в аренду приведена в таблице:

Основные средства (полученные в аренду)	Учетная стоимость (тыс. руб.) на дату		
	31.12.2025 г.	31.12.2024 г.	31.12.2023 г.
Наименование			
Ангар металлический S=36.38 кв.м			1,00
Бетонная площадка			1 431,00
Дизельный автопогрузчик Hyundai	177,00	177,00	177,00
Здание № 7 S=691,9 кв.м	1,00	1,00	
Земельный участок S=192 кв.м. ("Автодор ГК Соглаш.об установлении сервитута №УРИ-2023-854/50-23/271)	1,00	1,00	1,00
Земельный участок S=2 кв.м. ("Автодор ГК" Соглаш.об установлении сервитута №УРИ-2023-854/50-23/271)	1,00	1,00	1,00
Земельный участок S=30 кв.м. ("Автодор ГК" Соглаш.об установлении сервитута №УРИ-2023-854/50-23/271)	1,00	1,00	1,00
Коммутатор Huawei s2326	1,00	1,00	1,00
Лесной участок 0,08га (кад.№ 40:07:103505:8) (Министерство лесного хозяйства)	1,00	1,00	1,00
Нежилое помещение зд. 4 (139,6кв.м)			96,00
Нежилые помещения зд.1-1Б	2 349,00	2 349,00	2 349,00
Нежилые помещения зд.1-1Б (складские помещения)	704,00	704,00	
Нежилые помещения зд.2 S=198,7 кв.м (ЦЗЛ)	83,00	83,00	
Нежилые помещения зд.2Б S=1559,8 кв.м (участок сборки)	1,00	1,00	

Оборудование для очистки промышленных стоков гальванического участка ц.2	1,00	1,00	1,00
Оборудование радиодоступа	63,00	63,00	63,00
Штабелер Zauberg S 1525 VIN 08015JU8662	329,00	329,00	0
Итого	3 713,00	3 713,00	4 123,00

Основные средства, начисление амортизации (износа) по которым не производится, приведены в таблице:

Наименование	Стоимость на 31.12.2025 г. (тыс. руб.)	Стоимость на 31.12.2024 г. (тыс. руб.)	Стоимость на 31.12.2023 г. (тыс. руб.)
Земельные участки	9 442	5 222	5 222

В составе инвестиционной недвижимости (стр.1160 бухгалтерского баланса) учтены жилые здания и помещения

	Стоимость (тыс. руб.)		
	На 31.12.2025 г.	На 31.12.2024 г.	На 31.12.2023 г.
Инвестиционная недвижимость (жилые здания и помещения)			
Первоначальная стоимость	48917	52911	52911
Остаточная стоимость (стр. 1160 Бухгалтерского баланса)	23739	26504	28382

В составе прочих внеоборотных активов (стр .1190 бухгалтерского баланса) отражены:

	Стоимость (тыс.руб.)		
	На 31.12.2025 г.	На 31.12.2024 г.	На 31.12.2023 г.
Прочие внеоборотные активы			
Расходы будущих периодов (полученные лицензии , долгосрочные затраты по проведению периодических испытаний)	15497	13356	11105
ОС переданные в аренду (транспортные средства, оборудование) Остаточная стоимость	8298	13412	18528

2.4.3. Финансовые вложения

На учете Общества имеются финансовые вложения в виде вкладов в уставные капиталы. Сумма финансовых вложений не является существенной для Общества.

Информация по финансовым вложениям представлена в таблице: (тыс. руб.)

Контрагенты	На 31.12.2025	На 31.12.2024	На 31.12.2023
-------------	---------------	---------------	---------------

	г.	г.	г.
ООО «Авиастанкосервис» («доля вклада 40%»)	16	16	16
АКБ «Инвестбанк» (доля вклада 0,05%)	1	1	1
Итого:	17	17	17

Согласно имеющейся информации АКБ «Инвестбанк» признан несостоятельным (банкротом) и в отношении него с 2014 года ведется конкурсное управление. Сумма вложения является не существенной для Общества. Резерв под обесценивание не создается в связи с низким уровнем существенности.

ООО «Авиастанкосервис» является действующей организацией, в связи с чем резерв под обесценивание не несет экономического смысла.

2.4.4. Учет запасов

Наличие и движение запасов представлено в таблице 6.1. табличных пояснений к бухгалтерскому балансу и отчету о финансовых результатах за 2025 год.:

Структура запасов:

Вид запаса		в тыс. руб.		
		На 31.12.2025 г.	На 31.12.2024 г.	На 31.12.2023 г.
Сырье и материалы		1243929	881847	857884
Готовая продукция		180384	176280	247857
Товары		8519	7781	9324
Незавершенное производство		1154653	978971	305152
Авансы, выданные на приобретение запасов		1424684	959932	668196
Итого	Стр.1210	4012169	3004811	2088413

В составе сырья и материалов отражаются запасы приобретенные для производства продукции, выпускаемой предприятием. Приобретение запасов осуществляется с учетом технологического цикла производства. Длительность производственного цикла от 6 до 8 месяцев. Отпуск материалов в производство осуществляется по нормативам, утвержденным ресурсными спецификациями, в разрезе открываемых производственных заказов по видам выпускаемых изделий. Приобретение запасов осуществляется заблаговременно, с учетом производственного цикла. Ежегодно производится контроль запасов на обесценивание. На сумму обесценения создается резерв, отражаемый на счете 96 «Резервы предстоящих расходов». Производственный цикл запасов – 12 месяцев.

В составе готовой продукции отражаются изделия собственного производства, предназначенные для продажи покупателям.

В составе товаров отражены запасы, которые приобретены для дальнейшей перепродажи.

В составе авансов, выданных на приобретение запасов отражены суммы, оплаченные поставщикам с целью приобретения запасов, необходимых для производства продукции. Срок поставки запасов до 12 месяцев.

2.4.5. Дебиторская задолженность

Дебиторская задолженность покупателей и заказчиков учитывается в сумме оказанных услуг, выполненных работ, отгруженной продукции по обоснованным ценам и установленным тарифам. Расчеты с прочими дебиторами отражаются в учете и отчетности исходя из цен, предусмотренных договорами. Дебиторская задолженность является краткосрочной со сроком погашения до 12 месяцев. Долгосрочной дебиторской задолженности не имеется.

Дебиторская задолженность поставщиков и подрядчиков учитывается в сумме оказанных услуг, выполненных работ, отгруженной продукции по обоснованным ценам и установленным тарифам за минусом НДС, учитываемого на счете 76 ВА «НДС по авансам и предоплатам выданным». Вся дебиторская задолженность является краткосрочной.

Дебиторская задолженность поставщиков и подрядчиков в балансе разбита на три блока.

Информация об общей сумме дебиторской задолженности поставщиков и подрядчиков:

Строка отчетности	Дебиторская задолженность по счету 60.02 «Авансы выданные»	Сумма (тыс. руб.)		
		На 31.12.2025г.	На 31.12.2024г.	На 31.12.2023г.
1150	Авансы, выданные на приобретение основных	10 001	6 941	8 433

	средств (без НДС)			
1150	Авансы, выданные на приобретение запасов (без НДС)	1 424 684	959 932	668 196
1230	Дебиторская задолженность поставщиков и подрядчиков (без НДС)	40 681	5 758	33 739
	Итого:	1 475 366	972 181	710 368

В пояснениях к бухгалтерскому балансу и отчету о финансовых результатах (форма 7.1.) «Наличие и движение дебиторской задолженности», а также в Расшифровке дебиторской задолженности суммы задолженности поставщиков и подрядчиков указаны в общем объеме (без выделения авансовых платежей на закупку ОС и запасов).

Дебиторская задолженность показана в бухгалтерском балансе за минусом резерва по сомнительным долгам. Данный резерв представляет собой консервативную оценку руководством Общества той части задолженности, которая, возможно, не будет погашена. Величина резерва определяется статистическим методом без привязки к конкретному должнику. Создание (восстановление) резерва по сомнительным долгам относится на увеличение прочих расходов (доходов). Нереальная к взысканию задолженность списывается с баланса по мере признания ее таковой. Задолженность, списанная вследствие неплатежеспособности должника, учитывается за балансом в течение пяти лет с момента списания для наблюдения за возможностью ее взыскания в случае изменения имущественного положения должника.

Информация по суммам созданного резерва указана в таблице:

Резерв по сомнительным долгам	31.12.2023	9 267
	31.12.2024	11 429
	31.12.2025	19 482

Информация о дебиторах, имеющих задолженность более 5% приведена в таблице

Перечень дебиторов, имеющих дебиторскую задолженность свыше 5% от общей суммы	По состоянию на отчетную дату (тыс. руб.)		
	31.12.2025 г.	31.12.2024 г.	31.12.2023 г.
По расчетам с поставщиками и подрядчиками			
ООО Приборостроительный завод "Сигнал"	1 406 913,00	848 545,00	238 229,00
ООО "Челябинский Завод Промышленного Оборудования"			48 162,00
ООО "АЕДОН"			141 153,00
АО "Спецэлектронкомплект"			43 460,00
По расчетам с покупателями и заказчиками			
Акционерное общество "Рособоронэкспорт"	193 611,00		606 293,00
АКЦИОНЕРНОЕ ОБЩЕСТВО		135 640,00	95 286,00

"УРАЛЬСКИЙ ЭЛЕКТРОХИМИЧЕСКИЙ КОМБИНАТ"			
АО "НПК "Уралвагонзавод"	161 294,00	192 267,00	112 943,00
АО "СНИИП"	259 091,00	705 469,00	314 024,00
ООО Приборостроительный завод "Сигнал"	243 390,00	101 923,00	62 322,00
АО "НИКИЭТ"		392 178,00	
АО "Уралтрансмаш"		79 999,00	
АО "61 БТРЗ"	101 374,00		
АО "Курганмашзавод"	402 878,00		
ИТОГО	2 768 551,00	2 456 021,00	1 661 872,00

2.4.6. Денежные средства и денежные эквиваленты

Остатки денежных средств по состоянию на отчетные данные указаны в таблице:

Тыс. руб	Строка баланса	31.12.2025 г.	31.12.2024 г.	31.12.2023 г.
Денежные средства и денежные эквиваленты	1250	961681	230 088	155933
В т.ч. в кассе		253,4	177,8	289,0

Информация по денежным потокам от инвестиционной, финансовой и текущей деятельности приведена в отчете о движении денежных средств. Все денежные средства учтены в российской валюте. Средств в иностранной валюте или иных видах (векселя, аккредитивы и т.п.) не имеется.

Отчет о движении денежных средств (ОДДС)

В отчете о движении денежных средств суммы указаны без учета НДС.

Денежные потоки в отчете о движении денежных средств приводятся обособленно в случае, если их значение превышает 10% от общей суммы поступлений (платежей) соответствующего раздела отчета (потоки от текущих операций, потоки от инвестиционных операций, потоки от финансовых операций).

Платежи организации в связи с приобретением, созданием, улучшением, восстановлением не существенных активов стоимостью менее установленного лимита, не признаваемых в составе ОС, представляются в отчете о движении денежных средств в составе денежных потоков от текущих операций.

В составе денежных средств и денежных эквивалентов (код строки 4450 и 4500) отражаются денежные средства, размещенные на депозитных вкладах на срок менее 90 дней

В 2025 году заключено генеральное соглашение по открытию кредитной линии на сумму 500 млн. руб. № 00410025/86084100 от 01.09.2025 на срок до 01.09.2028. На 31.12.2025 в рамках указанного соглашения задолженность перед банком отсутствует.

В 2026 году планируется получение кредитных средств в рамках указанного соглашения, исходя из текущих потребностей предприятия.

Арестованных счетов не имеется. Просроченной задолженности по налогам не имеется.

Налог на добавленную стоимость

Сумма НДС, возможного к возмещению из бюджета, отражена в учете на счете 19 «НДС по приобретенным ценностям» и отражена в балансе по строке 1220. По данной строке отчетности указаны суммы, которые на указанную дату не поставлены на возмещение из бюджета по причине неполучения счета-фактуры.

Тыс.руб.	31.12.2025 г.	31.12.2024 г.	31.12.2023 г.
НДС по приобретенным ценностям	75	400	133

2.4.7. Капитал

Уставный капитал общества составляет 257 684 рубля и разделен на 515 368 размещенных акций, в том числе:

- 386 526 – обыкновенных акций;
- 128 842 – привилегированных акций.

Номинальная стоимость всех акций общества одинакова и составляет 0,5 рубля за одну акцию. Все акции общества являются именными и выпущены в бездокументарной форме.

Конвертация обыкновенных акций в привилегированные акции, облигации и иные ценные бумаги не допускается.

Уставный капитал оплачен полностью.

В течение 2025 года изменение размера уставного капитала отсутствовало.

Резервный капитал сформирован в размере 15% от уставного капитала, в соответствии с уставом общества и составляет 38 625,60 руб. Сумма резервного капитала отражена по строке 1360 баланса. Изменений за отчетный период и предшествующие периоды не вносилось.

Добавочный капитал без накопленной дооценки основных средств не сформирован.

Добавочный капитал, сформированный за счет дооценки основных средств, отражен по строке 1340 бухгалтерского баланса. В 2024 году отражено изменение суммы накопленной дооценки за счет частичной ликвидации ранее дооцененного основного средства на сумму 76 тыс. руб. В 2025 году изменений не осуществлялось.

Наименование показателя (тыс. руб. без НДС)	На 31.12.2025 г.	На 31.12.2024 г.	На 31.12.2023 г.
Накопленная дооценка внеоборотных активов (стр 1340 баланса)	52146	52146	52222

По строке 1370 баланса указана сумма накопленной **нераспределенной прибыли**

Наименование показателя (тыс. руб. без НДС)	На 31.12.2025 г.	На 31.12.2024 г.	На 31.12.2023 г.
Нераспределенная прибыль (стр 1370 баланса)	2091476	1704026	1170237

Распределение прибыли производится на основании решения общего годового собрания. За период 2023-2025 годы распределение прибыли на выплату дивидендов не осуществлялось. Полученная по итогам работы прибыль направляется на развитие производственных мощностей общества.

Сведения об акционерах общества по состоянию на 31 декабря 2025 года:

№ п/п	Ф.И.О., наименование владельца акций	Количество акций			Процент от УК
		Обыкновенные акции, шт.	Привилегированные акции, шт.	Всего акций, шт.	
1	Юридические лица:				
1.1.	Закрытое акционерное общество «Ценные бумаги»	30		30	0,006
1.2.	Общество с ограниченной ответственностью «ОлеронТек»	105699	43758	149457	29,000
1.3.	Общество с ограниченной ответственностью Приборостроительный завод «Сигнал»	154613		154613	30,000
1.4.	Товарищество с ограниченной ответственностью «Калужский фондовый дом»	45		45	0,009
2.	Физические лица, владеющие более чем 1% акций общества				
2.1.	Родионов Валентин Яковлевич	109093	42732	151825	29,460
3.	Физические лица, владеющие менее 1% акций общества,				
3.1.	Общее количество: 2130	17046	42352	59398	11,525
	Итого	386526	128842	515368	100,00000

2.4.8. Кредиты и займы

В течение 2025 года Обществом были привлечены кредитные средства для контрактного кредитования производства продукции в сумме 746 009 тыс. руб. В т.ч. краткосрочных 387799 тыс. руб.; долгосрочных 358210 тыс. руб. Досрочно осуществлено полное погашение краткосрочных заемных средств в сумме 671144 тыс. руб., а также частично осуществлено погашение долгосрочных заемных средств в размере 260375 тыс. руб.

Информация по задолженности отражена в таблице:

Долгосрочные обязательства (тыс. руб)	На 31.12.2025 г.	На 31.12.2024 г.	На 31.12.2023 г.
Кредитный договор (банк № 1)		0	117339
Кредитный договор (банк № 2)	97834		53743
Итого	97834		171083

Краткосрочные обязательства (тыс. руб)	На 31.12.2025 г.	На 31.12.2024 г.	На 31.12.2023 г.
Кредитный договор (банк № 1)		144078	0
Кредитный договор (банк № 2)	4799 (процентные платежи по сроку уплаты 12.01.2026)	140131	616 (процентные платежи по сроку уплаты 09.01.2025)
Займ полученный от ООО «ЭКОПолигон»	6000 срок погашения 30.12.2026		
Итого	10799	284209	616

2.4.9. Кредиторская задолженность

Общая информация о наличии кредиторской задолженности приведена в таблице:

Кредиторская задолженность, всего, в т.ч.	Сумма задолженности (тыс. руб.) на 31.12.2025 г.		
	Всего	Текущая	Просроченная
Поставщики и подрядчики	2 444 523, 9	189 217 787,95	578,9
Задолженность перед персоналом:	31 843,7	31 843,7	
Задолж-ть перед гос. внебюдж.фондами:	33050,7	33050,7	
Расчеты с подотчетными лицами:	9,2	9,2	
Задолженность по налогам и сборам:	207 695,6	207 695,6	
Авансы полученные	1 808 199,1	1 808 199,1	
Прочие кредиторы 73:	5,8	5,8	
Прочие кредиторы:	11 631,4	11 631,4	
Итого	4 536 959,5	4 536 380, 6	578,9

Кредиторская задолженность, всего, в т.ч.	Сумма задолженности (тыс. руб.) на 31.12.2024 г.		
	Всего	Текущая	Просроченная
Поставщики и подрядчики	2 024 030,7	2 023 894,1	135,8
Задолженность перед персоналом:	26 793,6	26 793,6	
Задолж-ть перед гос. внебюдж.фондами:	25 156,7	25 156,7	
Расчеты с подотчетными лицами:	181,4	181,4	
Задолженность по налогам и сборам:	141 063,2	141 063,2	
Авансы полученные	1 015 446,1	1 015 446,1	
Прочие кредиторы 73:	4,1	4,1	
Прочие кредиторы:	145,5	145,5	
Итого	3 232 821,5	3 232 684,8	135,8

Кредиторская является краткосрочной, со сроком погашения до 12 месяцев.

2.4.10. Доходы будущих периодов

В составе доходов будущих периодов по строке 1530 «Доходы будущих периодов» Бухгалтерского баланса отражены суммы, полученной в 2022 году государственной помощи на покупку оборудования и учитывающиеся ежемесячно в составе доходов по мере начисления амортизационных отчислений по поставленному на учет оборудованию.

2.4.11. Оценочные обязательства

В составе предстоящих расходов отражены суммы созданных Обществом оценочных обязательств и резервов. Общая сумма указанных обязательств отражена по строке 1540 «Оценочные обязательства» Бухгалтерского баланса. Общество признает оценочное обязательство при одновременном соблюдении условий признания, установленных в ПБУ 8/2010 "Оценочные обязательства, условные обязательства и условные активы"

Информация по созданным резервам и оценочным обязательствам отражена в таблице:

Вид резерва/оценочного обязательства (тыс.руб)	На 31.12.2025г.	На 31.12.2024г.	На 31.12.2023г.
Резерв ежегодных отпусков (сумма к выплате)	26246	21 027	18 685
Резерв ежегодных отпусков (отчисления на соц.нужды)	7843	6 263	5 453
Оценочное обязательство по гарантийному ремонту	288	270	143

проданной продукции			
Оценочное обязательство по утилизации запасов	2698	2538	2207
Резерв под обесценение запасов	571	369	501
Оценочное обязательство по лицензионному договору	44 924		
Итого:	82571	30 467	26 989

2.4.12. Доходы и расходы Общества

Доходы Общества подразделялись на доходы от обычных видов деятельности и прочие доходы.

Выручка от реализации выполненных работ признается по методу начисления, то есть по мере оказания услуг, и отражается в отчетности за минусом налога на добавленную стоимость, таможенных пошлин и скидок, предоставленных покупателям.

Выручка признается Обществом в бухгалтерском учете при одновременном выполнении следующих условий (п. 12 ПБУ 9/99 "Доходы организации"):

- Общество имеет право на получение этой выручки, вытекающее из конкретного договора или подтвержденное иным соответствующим образом;
- сумма выручки может быть определена;
- имеется уверенность в том, что в результате конкретной операции произойдет увеличение экономических выгод;
- право собственности (владения, пользования и распоряжения) на продукцию (товар) перешло от организации к покупателю или работа принята заказчиком (услуга оказана);
- расходы, которые произведены или будут произведены в связи с этой операцией, могут быть определены.

2.4.13. Доходы по обычным видам деятельности (выручка)

Основным видом деятельности, приносящим доход, является Производство приборов и аппаратуры для измерения электрических величин или ионизирующих излучений. Код по ОКВЭД-2 26.51.4.

По видам деятельности доходы распределены следующим образом:

Наименование показателя (тыс. руб. без НДС)	Код ОКВЭД-2	За 2025 г.	За 2024 г.
Производство			
Производство приборов и аппаратуры для измерения электрических величин или ионизирующих излучений	26.51.4	3641098,4	3 283 387,0
Производство приборов для контроля прочих физических величин	26.51.5	814855,4	40 612,0
Производство прочих приборов, датчиков, аппаратуры и инструментов для измерения, контроля и испытаний	26.51.6		
Производство оборудования для автоматизированных систем управления технологическим процессом атомных электростанций	28.99.43	8670,5	1 004 810,00

Производство оборудования специального назначения, не включенного в другие группировки	28.99.9	19205,9	
Производство частей приборов и инструментов для навигации, управления, измерения, контроля, испытаний и других целей	26.51.8		
Литье легких металлов	24.53	61366,5	64 075
Услуги			
Ремонт электронного и оптического оборудования	33.13	20535,9	7 117,0
Разработка проектов промышленных процессов и производств, относящихся к электротехнике, электронной технике, горному делу, химической технологии, машиностроению, а также в области промышленного строительства, системотехники и техники безопасности	71.12.12	14735,5	13 678
Деятельность в области метрологии	71.12.62	17544,2	25 085,00
Обработка металлических изделий механическая	25.62		9 942,0
Деятельность охранных служб, в том числе частных	80.10	5889,4	5 754
Деятельность по техническому контролю, испытаниям и анализу прочая	71.20		27,0
Предоставление услуг в области производства прочих пластмассовых изделий	22.29.9	33890,2	59 955
Аренда			
Аренда и управление собственным или арендованным нежилым недвижимым имуществом	68.20.2	52701,3	58 480
Аренда и управление собственным или арендованным жилым недвижимым имуществом	68.20.1		
Аренда и лизинг прочих машин и оборудования научного и промышленного назначения	77.39.29		6 408
Торговля			
Торговля оптовая неспециализированная	46.90	382,5	15 794
Итого (Строка 2110 отчета о финансовых результатах)		4 690 876,0	4 595 124,0
В составе прочих доходов отражена выручка			
Аренда и управление собственным или арендованным жилым недвижимым имуществом	68.20.1	1144,3	1052,0

Торговля оптовая неспециализированная	46.90	3974,1	27251,0
Итого		5118,4	28303,0
ВСЕГО объем реализации (без НДС)		4 695 993,9	4 623 427,0

2.4.14. Себестоимость продаж

Наименование показателя (тыс.руб.) без НДС)	Код ОКВЭД-2	За 2025г	За 2024г.
Производство			
Производство приборов и аппаратуры для измерения электрических величин или ионизирующих излучений	26.51.4	(2673446)	(2 514 713)
Производство приборов для контроля прочих физических величин	26.51.5	(468410)	(2 644)
Производство прочих приборов, датчиков, аппаратуры и инструментов для измерения, контроля и испытаний	26.51.6		
Производство оборудования для автоматизированных систем управления технологическим процессом атомных электростанций	28.99.43	(7120)	(403 673)
Производство оборудования специального назначения, не включенного в другие группировки	28.99.9	(7805)	(1398)
Производство частей приборов и инструментов для навигации, управления, измерения, контроля, испытаний и других целей	26.51.8		
Литье легких металлов	24.53	(43415)	(52500)
Услуги			
Ремонт электронного и оптического оборудования	33.13	(10027)	(6100)
Разработка проектов промышленных процессов и производств, относящихся к электротехнике, электронной технике, горному делу, химической технологии, машиностроению, а также в области промышленного строительства, системотехники и техники безопасности	71.12.12	(9660)	(2907)
Деятельность в области метрологии	71.12.62	(11865)	(12562)
Обработка металлических изделий механическая	25.62		(7763)
Деятельность охранных служб, в том числе частных	80.10	(13446)	(7723)
Деятельность по техническому контролю,	71.20		

испытаниям и анализу прочая			
Предоставление услуг в области производства прочих пластмассовых изделий	22.29.9	(37630)	(43938)
Аренда			
Аренда и управление собственным или арендованным нежилым недвижимым имуществом	68.20.2	(9578)	(8915)
Аренда и управление собственным или арендованным жилым недвижимым имуществом	68.20.1		
Аренда и лизинг прочих машин и оборудования научного и промышленного назначения	77.39.29		
Торговля			
Торговля оптовая неспециализированная	46.90	(333)	(10924)
Итого (Строка 2120 отчета о финансовых результатах)		(3 292 735)	(3 075 760)

2.4.15. Управленческие расходы

Статья затрат (тыс. руб.)	За 2025 г.	За 2024 г.
оплата труда аппарата управления организацией	(380 076)	(311 211)
страховые взносы от фонда оплаты труда аппарата управления организацией	(109 563)	(82 482)
расходы по доставке сотрудников до места работы п.25 ст.255 нк рф	(17 956)	(17 563)
текущий ремонт зданий и сооружений	(17 002)	(31 778)
транспортные расходы (перевозка сотрудников в служебных целях)	(13 920)	(14 497)
расходы на приобретение услуг и материалов связанных с управлением организацией	(10 872)	(12 152)
расходы на информационные,консультационные услуги	(7 802)	(989)
амортизация нематериальных активов	(7 121)	(139)
переданные в эксплуатацию инструменты,инвентарь,оборудование,не являющихся амортиз.имуществом	(6 959)	(7 958)
расходы по размещению отходов производства и др.виды природоохранных затрат п.1пп.7ст.2	(5 763)	(3 852)
расходы на отопление и горячее водоснабжение	(4 934)	(3 321)
расходы за счёт субсидии на профессиональное обучение и доп.проф.образование	(4 858)	(2 672)
расходы на приобретение неисключительного права на программное обеспечение пп.26п.1ст26 4нк	(3 442)	(3 211)
амортизация зданий,сооружений	(3 329)	(3 320)
расходы на подготовку и переподготовку кадров,в т.ч. повышение квалификации работников	(2 666)	(2 155)
амортизация основных средств	(2 223)	(1 545)
аренда недвижимости	(2 202)	(3 870)
аренда оборудования	(2 073)	(723)
текущий ремонт и обслуживание оборудования	(2 039)	(2 023)

материалы на содержание и эксплуатацию ос и иные затраты общехозяйственного назначения	(2 037)	(1 433)
прочие расходы	(21 609)	(35 756)
Итого (Строка 2220 отчета о финансовых результатах)	(628 446)	(542 650)

2.4.16. Коммерческие расходы

Статья расходов (тыс.руб)	За 2025 г.	За 2024 г.
О.О.за использование полезной модели (лицензионный дог.АО НИКИЭТ №26-25до от25.04.2025г)	(44 924)	
Представительские расходы	(2 867)	(2 735)
Расходы на продажу	(7210)	(948)
Расходы на продажу (экспорт)	(12 650)	(13 586)
Расходы по экспортным операциям	(82 200)	(142 568)
Транспортные расходы	(1 355)	(3 279)
Участие в выставке		(3)
Итого (Строка 2210 отчета о финансовых результатах):	(151 206)	(163 119)

Прочие доходы и расходы.

Согласно п. 28 ФСБУ 4/2023 в отчете о финансовых результатах показатели прочих доходов и прочих расходов, связанные с одним (в частности, результат от выбытия объекта основных средств) или несколькими аналогичными (в частности, курсовые разницы, результат переоценки внеоборотных активов, включаемый в доходы или расходы отчетного периода, результат обесценения внеоборотных активов и восстановления обесценения, включаемый в расходы или доходы отчетного периода) фактами хозяйственной жизни, зачитываются.

Сравнительные показатели за 2024 год в отчете о финансовых результатах за январь – декабрь 2025 года являются сопоставимыми и изменению не подвергались.

2.4.17. Прочие доходы и проценты к получению

Структура прочих доходов, представлена в таблице:

Наименование показателя (тыс. руб.)	За 2025 г.	За 2024 г.
Доходы от участия в других организациях (Строка 2310 отчета о финансовых результатах)	3 531	6 689
Проценты к получению (Строка 2320 отчета о финансовых результатах)	24 828	4 264
Прочие доходы (Строка 2340 отчета о финансовых результатах)	92 985	36 746
В т.ч.:		
Доходы от реализации основных средств	1 224	
Доходы от реализации прочего имущества	12	12 374
Штрафы, пени, неустойки	69 690	1841

Курсовые разницы	2 330	
Доходы от безвозмездного получения имущества	16 976	21 434
Прочие доходы	2 753	1 097

2.4.18. Прочие расходы и проценты к уплате

Структура прочих расходов представлена в таблице:

Наименование показателя (тыс. руб.)	За 2025 г.	За 2024 г.
Проценты к уплате (Строка 2330 отчета о финансовых результатах)	(30854)	(25850)
Прочие расходы (Строка 2350 отчета о финансовых результатах)	(170 622)	(129 722)
В т.ч.:		
Безвозмездная передача/благотворительная деятельность		(2930)
Ведение реестра акционеров	(536)	(696)
Расходы социального характера	(58071)	(47633)
Содержание жилого фонда	(3499)	(3440)
Отчисления в оценочные резервы	(5277)	(6547)
Налоги, не включенные в себестоимость	(6555)	(5446)
Расходы на МОБ подготовку	(218)	
Расходы на банковские гарантии	(4446)	(4929)
Списание дебиторской задолженности, запасов и прочих активов	(75)	(4351)
Курсовые разницы		(33354)
Расходы на услуги банков	(711)	(881)
Расходы, связанные с реализацией ОС и прочего имущества		
Судебные издержки и госпошлины	(7936)	
Штрафы, пени, неустойки	(73699)	
Прочие внереализационные расходы	(9599)	(19564)

Курсовые разницы

Величина положительных курсовых разниц, образовавшихся по операциям пересчета выраженных в иностранной стоимости активов и обязательств, подлежащих оплате в рублях за 2025 год, показана свернуто. За 2025 год величина курсовых разниц принята составила 2 330 тыс. руб. Данная сумма отражена на счете учета финансовых результатов и включена в состав прочих доходов по строке 2340 Отчета о финансовых результатах.

В 2024 году величина курсовых разниц, образовавшихся по операциям пересчета выраженных в иностранной стоимости активов и обязательств, подлежащих оплате в рублях за 2024 год, также показана свернуто и составила (33 354) тыс. руб. Поскольку величина отрицательная, она отражены в составе прочих расходов.

Курсы валют составляют:

Наименование валюты	На 31.12.24 г.	На 31.12.25 г.
1 Доллар США	101,6797	78,2267

1 Евро	106,1028	92,0938
--------	----------	---------

2.4.19. Налог на прибыль организации

Отложенные налоги

Для целей начисления налога на прибыль доходы и расходы признаются в том отчетном (налоговом) периоде, в котором они имели место, независимо от фактического поступления денежных средств, иного имущества (работ, услуг) и имущественных прав (метод начисления). Ставка налога на прибыль в 2025 году составила 25% (в 2024 году 20%).

Показатель	За 2025 г. (тыс. руб.)	За 2024 г. (тыс. руб.)
Прибыль (убыток) до налогообложения (Строка 2300 отчета о финансовых результатах)	538 357	705 672
Налог на прибыль (Строка 2410 отчета о финансовых результатах)	(151 486)	(151 120)
Отложенные налоговые активы	15 906	(6 395)
Отложенные налоговые обязательства	1 538	(82 616)
Постоянный налоговый расход (доход)	0	0
Отложенный налог на прибыль(определяется как сумма отложенных налоговых активов и отложенных налоговых обязательств (Строка 2412 отчета о финансовых результатах)	17444	(89011)
Текущий налог на прибыль (Строка 2411 отчета о финансовых результатах)	(168 930)	(62 109)

Постоянный налоговый актив/обязательство за 2025 год и за 2024 год.

Постоянные разницы, в том числе (руб.):	За 2025 г.	За 2024 г.
Благотворительная деятельность пп. 12 п. 3 ст. 149 НК РФ	4 054	751
Дополнительный оплачиваемый отпуск по кол. договору п.24 ст. 270 НК РФ	196	263
Доходы (расходы), связанные с реализацией имущественных прав по объектам обслуживающих производств и	3 448	3 390
Ежемесячная материальная поддержка(Пост.РФ О ЦЕЛЕВОМ ОБУЧЕНИИ от 21 марта 2019 г.№ 302)	271	449
Материальная помощь и др. выплаты	13 704	7 769
Невозмещаемый НДС	436	495
Отчисление профсоюзному комитету по колдоговору	500	500
Пени по налогам и сборам	44	0
Питание сотрудников 2-ая площадка	38 804	33 361
Прибыль (убыток) прошлых лет	153	38
Приобретение МЦ за счет прибыли	332	551
Прочие расходы (доходы) не учитываемые н/у	2 101	5 112

РАСХОДЫ НА НИОКР не давшие (давшие) положительного результата п. 4 ст. 262 НК РФ	0	0
Расходы на осуществ. празд.и спортив-х мероприятий	646	429
Расходы на проведение работ по мобилизационной подготовке пп.17 п.1 ст.265 НК РФ	(6)	0
Расходы по передаче товаров (работ, услуг) безвозмездно	2 564	2 216
Убытки прош.нал.периодов,(получ. док) пп.1 п.2 ст.265 НК РФстр.301 П.2 к Л.02	2 983	0
Содержание квартир №46 и №48 в д.Белкино,ул.Белкинская,д.46"Б" не учит.в НУ	2	0
Списание безнадежной дебиторской задолженности п. 2 ст. 266; пп. 2 п. 2 ст. 265 НК РФ	38	0
Списание затрат по закрытым заказам	0	0
Списание материалов и ГП по Актам пп.20 п.1 ст. 265 НК РФ	0	23
Списание НДС, не подтвержденного счетом-фактурой поставщика	244	202
Штрафы, пени и неустойки к получению (уплате)	396	789
Себестоимость реализованной продукции	7	224
Расходы на продажу	0	0
Управленческие расходы	267	65
Дивиденды полученные п.1 ч.2 ст.250 НК РФ; п.3ст.275 НК РФ	(3 531)	(6 689)
Прочие внереализационные доходы	67	0
Доходы (расходы), связанные с реализацией прочего имущества	0	1
Процентные расходы	0	39
Списание материалов и ГП по актам	0	23
Исправительные записи по операциям прошлых лет	0	(48)
ИТОГО	67 588	49 930
Постоянное налоговое обязательство/(актив) (25%)	16 897	9 986

Основными составляющими вычитаемых временных разниц в 2025 году являются:

Виды активов и обязательств (09 счет)	Остаток на 31.12.2024 г.	Поступлени е ОНА	Выбытие ОНА	Остаток на
Готовая продукция	22,00	318,00	(325,00)	15,00
Доходные вложения в материальные ценности	49,00		(1,00)	48,00
Доходы будущих периодов	5 253,00		(769,00)	4 484,00
Материалы	12,00	138,00	(118,00)	32,00
Незавершенное производство	63,00	643,00	(573,00)	133,00
Основные средства	28,00	21,00	(16,00)	33,00
Оценочные обязательства и резервы	7 617,00	16 942,00	(3 916,00)	20 643,00
Расходы будущих периодов	42,00	6 107,00	(4 412,00)	1 737,00
Резервы сомнительных долгов	3 006,00	2 046,00	(178,00)	4 874,00
Итого	16 092,00	26 215,00	(10 309,00)	31 999,00

Основными составляющими налогооблагаемых временных разниц в 2025 году являются:

Виды активов и обязательств (77 счет)	Остаток на 31.12.2024 г.	Поступление ОНО	Выбытие ОНО	Остаток на 31.12.2025 г.
Внеоборотные активы	2,00	17,00	(9,00)	10,00
Готовая продукция	35,00	1 195,00	(1 179,00)	51,00
Доходные вложения в материальные ценности	914,00	2,00	(328,00)	588,00
Доходы будущих периодов		4 280,00	(4 268,00)	12,00
Материалы	61,00	629,00	(492,00)	198,00
Незавершенное производство	393,00	2 554,00	(2 295,00)	652,00
Нематериальные активы	819,00	1 578,00	(1 554,00)	843,00
Основные средства	15 983,00	3 308,00	(2 804,00)	16 487,00
Расходы будущих периодов	30,00	132,00	(96,00)	66,00
Резервы сомнительных долгов	101 999,00	143 853,00	(146 061,00)	99 791,00
Итого	120 236,00	157 548,00	(159 086,00)	118 698,00

Основными составляющими вычитаемых временных разниц в 2024 году являются:

Виды активов и обязательств (09 счет)	Остаток на 31.12.2023 г.	Поступление ОНА	Выбытие ОНА	Остаток на 31.12.2024 г.
Внеоборотные активы	1	2	(3)	0
Готовая продукция	16	283	(277)	22
Доходные вложения в материальные ценности	216	0	(167)	49
Доходы будущих периодов	4 818	1 051	(615)	5 254
Материалы	21	83	(92)	12
Незавершенное производство	7	394	(338)	63
Основные средства	77	10	(59)	28
Оценочные обязательства и резервы	5 398	5 236	(3 017)	7 617
Расходы будущих периодов	7 039	1 762	(8 759)	42
Резервы сомнительных долгов	1 853	1 978	(825)	3 006
Итого	19 446	10 799	(14 152)	16 093

Основными составляющими налогооблагаемых временных разниц в 2024 году являются:

Виды активов и обязательств (77 счет)	Остаток на 31.12.2023 г.	Поступление ОНО	Выбытие ОНО	Остаток на 31.12.2024 г.
Внеоборотные активы	3	31	(32)	2
Готовая продукция	237	335	(538)	34
Доходные вложения в материальные ценности	1 169	8	(263)	914
Доходы будущих периодов	1 468	4 040	(5 508)	0
Материалы	59	188	(186)	61
Незавершенное производство	46	1 078	(731)	393
Нематериальные активы	9	821	(11)	819
Основные средства	10 741	7 139	(1 897)	15 983
Расходы будущих периодов	26	30	(26)	30
Резервы сомнительных долгов	0	162 404	(60 405)	101 999
Товары	0	1	0	1
Итого	13 758	176 075	(69 597)	120 236

2.4.20. Государственная помощь.

В 2025 году по соглашению с Министерством труда и социальной защиты Калужской области в соответствии с приказом Министерства труда и социальной защиты Калужской области № 1040-П от 24.04.2025г. получена государственная помощь в виде субсидии в размере 4 877,7 тыс. рублей. Субсидия получена в целях финансового обеспечения затрат, связанных с реализацией профессионального обучения и дополнительного профессионального образования работников ОПК. В 2024 году по соглашению с Министерством труда и социальной защиты Калужской области в соответствии с приказом Министерства труда и социальной защиты Калужской области № 711-П от 12.04.2024г. получена государственная помощь в виде субсидии в размере 2 672 тыс. рублей. Расходование субсидии осуществлено в полном объеме на проведение обучения работников предприятия.

2.4.21. Информация о прибыли, приходящейся на акцию

Величина базовой прибыли на акцию за 2025 год отражена в отчете о финансовых результатах Общества (стр.2900 и 2910) и составляет :

Чистая прибыль (стр. 2400)= 387450

Средневзвешенное кол-во обыкновенных акций = 386526

В итоге получается сумма 1,002 тыс. руб.

Величина базовой прибыли на акцию за 2024 год составила :

Чистая прибыль (стр. 2400)= 533 713

Средневзвешенное кол-во обыкновенных акций = 386 526

В итоге получается сумма 1,380 тыс. руб.

Общество не имеет конвертируемых ценных бумаг или договоров купли-продажи обыкновенных акций у эмитента по цене ниже их рыночной стоимости, по этой причине информация о разведенной прибыли на акцию не раскрывается. Дивиденды акционерам не начислялись и не выплачивались.

3. Сбытовая деятельность

ПАО ПЗ «Сигнал» является предприятием приборостроения и производит электронную аппаратуру и оборудование, комплексные системы контроля управления и защиты, приборы радиационного контроля для объектов атомной энергетики, радиохимических производств и является соисполнителем и комплектатором предприятий оборонно-промышленного комплекса, обеспечивающих выполнения Государственного оборонного заказа.

Продукция военного назначения, поставляемая предприятиям оборонно-промышленного комплекса в обеспечение выполнения ГОЗ составляет 76% от общего объема товарного выпуска. Изделия, входящие в состав охранных систем атомных станций и продукция для предприятий ГК «Росатом», формируют второй по значимости объем выпускаемой и реализуемой предприятием продукции.

Также предприятие реализует прочую продукцию и оказывает услуги промышленного характера по заявкам потребителей. Данный вид продукции и услуг составляет третий по значимости объем от общей реализации предприятия за отчетный год.

Выручка признается по методу начисления.

Выручки, полученной не денежными средствами, не было.

По итогам производственно-хозяйственной деятельности за 2025 год общий годовой объем реализации товаров, работ, услуг составил 4 695 993,9 тыс. руб. (без НДС).

Общество осуществляет деятельность в рамках единого производственно-технологического комплекса, в котором вся продукция — оборудование для АЭС, приборы радиационного и химического контроля, а также изделия гражданского назначения — производится в рамках общего технологического процесса и не формирует самостоятельных центров прибыли; финансово-хозяйственные показатели формируются и анализируются в целом по организации, при этом в годовой отчетности отсутствуют данные о прибыли, активах, расходах или обязательствах по отдельным направлениям и отсутствуют признаки регулярного получения руководством раздельной управленческой информации; управленческая отчетность не ведётся в разрезе операционных сегментов, взаимодействие подразделений организовано в рамках единой производственной цепочки без выделения автономных сегментов, соответствующих признакам, указанным в п. 5–7 ПБУ 12/2010; существенные различия в рисках и доходности отдельных направлений деятельности не выявлены, а факторы риска, конкурентная среда, ценообразование и финансовые показатели рассматриваются на агрегированном уровне, что подтверждается структурой годового отчёта и системой управления, — в связи с чем Общество является предприятием с единым операционным сегментом. Раскрытие сегментной информации в бухгалтерской отчетности в соответствии с ПБУ 12/2010 не производится.

4. Система менеджмента качества

В ПАО ПЗ «Сигнал» разработана, внедрена, функционирует и поддерживается в рабочем состоянии система менеджмента качества (СМК) в соответствии с требованиями ГОСТ Р ИСО 9001-2015 (ISO 9001:2015), ГОСТ Р ИСО 19443-2020, ГОСТ РВ 0015-002-2020.

На предприятии разработаны, утверждены и выполняются «Политика ПАО ПЗ «Сигнал» в области качества» (введена в действие приказом № 502 от 23.09.2025) и «Политика культуры безопасности» (введена в действие приказом № 468 от 11.09.2025).

В организации разработаны и действуют:

- руководство по качеству (РК) СМК;
- 3 руководства по качеству на аккредитуемые лаборатории предприятия;
- 117 стандартов организации и методологических инструкции;
- 12 карт процессов по всему жизненному циклу продукции;
- более 100 производственных и рабочих инструкций;
- 29 положений о подразделениях и службах;
- более 200 должностных инструкций,

которыми регламентируются основные требования СМК, в числе которых проектирование, конструирование, изготовление, реализация, монтаж, наладка, техническое обслуживание и ремонт: контрольно-измерительной аппаратуры, систем управления реакторными установками и автоматизированными системами радиационного контроля для объектов использования атомной энергии; устройств медицинской техники; приборов для измерения, отображения, регистрации, записи и передачи неэлектрических параметров. Оказание услуг по поверке средств измерений и проведению испытаний.

Предприятие постоянно ведёт разработку новых и корректировку действующих стандартов с целью дальнейшего развития СМК, её совершенствования и приведения в соответствие с требованиями и принципами всеобщего менеджмента качества.

На предприятии приказом генерального директора назначен Представитель руководства по системе менеджмента качества. Рабочим органом по контролю за СМК является отдел обеспечения качества.

На все виды деятельности организации имеется 21 лицензия, в т.ч. 13 выданных Федеральной службой по экологическому, технологическому и атомному надзору (приложение 1), а также 17 сертификатов (приложение 2).- 89 стандартов организации и методических инструкций;

- 11 карт процессов по всему жизненному циклу продукции;
- 27 положений о подразделениях и службах;
- более 300 должностных и рабочих инструкций.

которыми регламентируются основные требования СМК, в числе которых порядок разработки, постановки на производство, изготовления, контроля, испытаний, приёмки, монтажа, технического обслуживания, утилизации и реализации продукции.

Предприятие постоянно ведёт разработку новых и корректировку действующих стандартов с целью дальнейшего развития СМК, её совершенствования и приведения в соответствие с требованиями и принципами всеобщего менеджмента качества.

На предприятии приказом генерального директора назначен Представитель руководства по системе менеджмента качества. Рабочим органом по контролю за СМК является отдел обеспечения качества.

На все виды деятельности организации имеются 22 лицензии, в т.ч. 15 выданных Федеральной службой по экологическому, технологическому и атомному надзору.

Действующая система менеджмента качества на ПАО «Приборный завод «Сигнал» обеспечивает выполнение требований Потребителей и гарантирует установленное качество продукции.

5. Сведения о политике Общества в области охраны окружающей среды и экологической политике общества

Производство сосредоточено на одной площадке, которая относится к объекту III-й категории, негативного воздействия на окружающую среду (код объекта: 29 – 0140 – 001519 – П), т.е. оказывает незначительное воздействие. При этом предусматриваются мероприятия по охране окружающей среды и обеспечению экологической безопасности.

На предприятии обеспечивается соблюдение нормативов качества окружающей среды на основе применения технических средств и технологий безопасного накопления отходов производства, очистка выбросов загрязняющих веществ в атмосферу с использованием газоочистного оборудования.

В целях соблюдения нормативов качества окружающей среды для ПАО ПЗ «Сигнал» установлены следующие нормативы допустимого воздействия на окружающую среду:

- нормативы допустимых выбросов загрязняющих веществ (ЗВ);
- нормативы образования отходов производства и потребления и лимиты на их размещение, обозначенные в отчёте об организации и о результатах осуществления производственного экологического контроля.

На площадке находятся 31 организованных источников выбросов загрязняющих веществ в атмосферу. Часть из них оснащена газоочистным оборудованием. Контроль выбросов загрязняющих веществ в атмосферу проводится по утвержденному графику. Специалисты аккредитованной лаборатории ООО «ЦОТ «АСЭКО» производят отбор проб на источниках выбросов, затем данные обрабатываются и контролируются на соответствие установленным нормативам. В 2025 году валовой выброс по площадке составил 7,794 т.

Для очистки сточных вод, поступающих с производственных участков, на заводе заключен договор со сторонней организацией на прием и очистку стоков. Проводится ежемесячный мониторинг за состоянием качества вод сбрасываемых в сети.

Нормативы образования отходов и лимиты на их размещение устанавливаются ежегодно для объектов III категории воздействия на окружающую среду и являются не объемлемой частью отчёта об организации и о результатах осуществления производственного экологического контроля, который предоставляется в Межрегиональное управление Росприроднадзора по г. Москве и Калужской области.

На предприятии образовались отходы III – V классов опасности для окружающей среды. За всеми видами отходов ведётся контроль образования, накопления. Заключены договора со сторонними организациями, имеющими право на обработку, утилизацию, обезвреживание и/или захоронение отходов производства. В 2025 году всего образовалось 193,5 т. отходов, которые переданы сторонним организациям на обработку, утилизацию, обезвреживание и размещение.


Всего в 2025 году на охрану окружающей среды было затрачено 1632 тыс. руб.:

- на охрану атмосферного воздуха и предотвращение изменения климата – 438 тыс. руб.,
- на сбор и очистку сточных вод – 886 тыс. руб.,
- на обращение с отходами – 147 тыс. руб.,

Предприятием дополнительно проводится мониторинг состояния атмосферного воздуха в районе размещения производственных площадок. Согласно многолетним наблюдениям увеличения антропогенной нагрузки не выявляется, что подтверждается значениями контролируемых показателей.

Предприятие выполняет все требования природоохранного законодательства.

6. Использование энергетических ресурсов в 2025 году



Год	Наименование	в натуральных единицах		в денежном выражении	
		ед. изм.	количество	ед. изм.	количество
2023	Электроэнергия	тыс. кВт/ч	2719	тыс. руб.	14 081,2
	Тепловая энергия	Гкал	3240		5 315,2
	Газ	тыс.м³	308		2 300,3
	ИТОГО за 2023 год:				21 696,7
2024	Электроэнергия	тыс. кВт/ч	2781	тыс. руб.	15 016,3
	Газ	тыс.м³	756		6 477,3
	ИТОГО за 2024 год:				21 493,6
2025	Электроэнергия	тыс. кВт/ч	2557	тыс. руб.	17 079,6
	Газ	тыс.м³	705		6 516,3
	ИТОГО за 2025 год:				23 595,9

Расходы на электроэнергию в 2025 году снизились по сравнению с 2024 годом на 1,1% (935,1 млн.руб. в денежном выражении). К снижению расходов привело снижение электропотребления на 1,02%.

Раздел III. Корпоративное управление

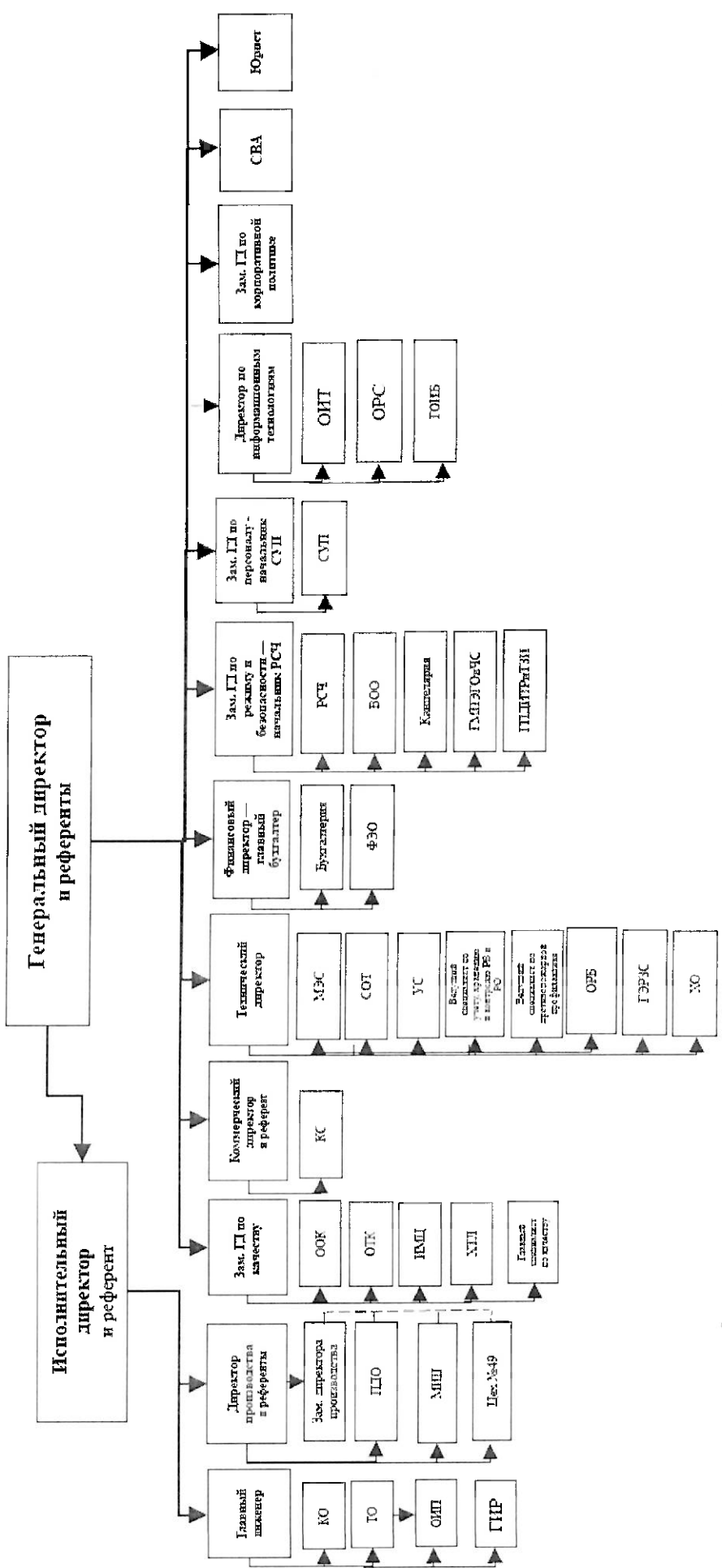
Важнейшим элементом управления Общества является система обеспечения соблюдения законодательства, отраслевых стандартов, а также требований к деятельности органов управления и контроля, устанавливаемых внутренними нормативными документами.

Корпоративное управление ПАО ПЗ «Сигнал» строится на основах ответственности, прозрачности, профессионализма и компетентности. Структура корпоративного управления предполагает уважение прав и интересов всех заинтересованных сторон и способствует успешной деятельности, в том числе росту ее ценности, поддержанию финансовой стабильности и прибыльности.

Корпоративные процедуры в ПАО ПЗ «Сигнал» осуществляются в соответствии с требованиями Федерального закона от 26.12.1995 г. № 208-ФЗ «Об акционерных обществах» и с учетом основных принципов и рекомендаций Кодекса корпоративного управления, рекомендованного к применению Банком России. Положения Кодекса об обеспечении прав акционеров, раскрытию информации, качества подготовки и проведения заседаний Советов директоров и общих собраний акционеров,

действенности контроля за финансово-хозяйственной деятельностью закреплены в Положениях об органах управления и контроля Общества.

**ОРГАНИЗАЦИОННАЯ СТРУКТУРА ПАО ПЗ «Сигнал»
на 31.12.2025 г.**



3.1. Органы управления и контроля Общества

В соответствии с Уставом ПАО «Приборный завод «Сигнал» высшим органом управления общества является общее собрание его акционеров. Компетенция общего собрания определена Уставом общества. Порядок созыва, подготовки и проведения общего собрания акционеров, а также принятия решений общим собранием акционеров регулируется Положением «Об общем собрании акционеров». Все положения, регламентирующие деятельность органов управления и контроля общества утверждены общим собранием акционеров.

Общее руководство деятельностью общества осуществляет совет директоров. Совет директоров подотчетен общему собранию акционеров. Количественный состав совета директоров составляет 7 человек. Свою деятельность совет директоров общества осуществляет в соответствии с Уставом и Положением «О совете директоров». Состав совета директоров избирается кумулятивным голосованием на общих собраниях акционеров.

Совет директоров осуществляет приоритетные направления развития общества, контролирует деятельность исполнительных органов общества, устанавливает основные ориентиры деятельности общества на долгосрочную перспективу.

Совет директоров общества большинством голосов членов совета директоров, принимающим участие в заседании, избирает председателя совета директоров

Председатель совета директоров способствует наиболее эффективному осуществлению функций, возложенных на совет директоров.

Председатель совета директоров обеспечивает возможность членам совета директоров высказывать свою точку зрения по обсуждаемым вопросам, способствует поиску согласованных решений членами совета директоров в интересах акционеров, проявляя принципиальность и действуя в интересах общества.

Единым исполнительным органом, осуществляющим руководство текущей хозяйственной деятельностью общества, является генеральный директор. Полномочия генерального директора, его права и обязанности определены Уставом общества и Положением «О генеральном директоре». Генеральный директор подотчетен совету директоров и общему собранию акционеров общества.

Для систематической независимой оценки надежности и эффективности системы управления рисками и внутреннего контроля, и практики корпоративного управления общество организует проведение внутреннего аудита. Проверку финансово-хозяйственной деятельности общества осуществляет аудитор общества, ежегодно избираемый годовым общим собранием акционеров.

В обществе решением совета директоров утверждено Положение «Об Управлении рисками и внутреннем контроле публичного акционерного общества «Приборный завод «Сигнал».

В целях повышения эффективности обеспечения соблюдения органами управления и должностными лицами общества установленных законодательством и Уставом процедурных требований, гарантирующих реализацию прав и интересов акционеров, в обществе назначается корпоративный секретарь общества, обеспечивающий соблюдение процедурных требований, установленных Уставом и внутренними документами общества при принятии решений и организующий соответствующий документооборот. Корпоративный секретарь общества осуществляет эффективное текущее взаимодействие с акционерами, координацию действий

общества по защите прав и интересов акционеров, поддержку эффективной работы совета директоров.

3.2. Общее собрание акционеров

19 мая 2025 состоялось годовое общее собрание акционеров общества в форме собрания (совместного присутствия), на котором:

- утверждено распределение прибыли по итогам работы общества за 2024 год и принято решение дивиденды по привилегированным и обыкновенным акциям по итогам 2024 года не выплачивать;
- утвержден аудитор общества;
- избраны члены совета директоров общества;

3.3. Сведения о связанных (аффилированных) сторонах

Связанными сторонами являются:

- Аффилированные лица
- Юридические и физические лица, участвующие в совместной с ПАО ПЗ «Сигнал» деятельности. Таким юридическим лицом признано ООО ПЗ «Сигнал». Информация по указанным лицам представлена в таблице:

1. Физические лица:

№ п/п	Полное фирменное наименование (наименование для некоммерческой организации) или фамилия, имя, отчество (если имеется) аффилированного лица	Место нахождения юридического лица или место жительства физического лица (указывается только с согласия физического лица)	Основание (основания), в силу которого лицо признается аффилированным	Дата наступления основания (оснований)	Доля участия аффилированного лица в уставном капитале акционерного общества, %	Доля принадлежащих аффилированному лицу обыкновенных акций акционерного общества, %
1	2	3	4	5	6	7
1.	Родионов Валентин Яковлевич	РФ, г. Обнинск	Лицо осуществляет полномочия единоличного исполнительного органа акционерного общества. Лицо является членом Совета директоров акционерного общества Бенефициарный владелец	28.08.2024 19.05.2025	29,46	28,2
2.	Моисеев Антон Александрович	РФ, г. Обнинск	Лицо является членом Совета директоров акционерного общества	19.05.2025	-	-

3.	Орлов Сергей Александрович	РФ, г. Обнинск	Лицо является Председателем Совета директоров акционерного общества	19.05.2025	0,01	0,002
4.	Родионов Игорь Валентинович	РФ, г. Обнинск	Лицо является членом Совета директоров акционерного общества	19.05.2025	-	-
5.	Романов Сергей Алексеевич	РФ, г. Обнинск	Лицо является членом Совета директоров акционерного общества	19.05.2025	-	-
6.	Полозов Александр Николаевич	РФ, г. Обнинск	Лицо является членом Совета директоров акционерного общества	19.05.2025	0,007	0,002
7.	Родионов Олег Валентинович	РФ, г. Обнинск	Лицо является членом Совета директоров акционерного общества	19.05.2025	-	-

2. Юридические лица

№ п/п	Идентификационные данные связанных сторон (наименование организации, ИНН, ОГРН или ФИО физ. лица)	Изменение идентификационных данных по сравнению с предыдущим периодом	Характер взаимоотношений	Операции со связанными сторонами (типы операций и цели операций)
1.	ООО Приборостроительный завод "Сигнал" 4025439982	Не изменились	Лицо имеет право распоряжаться более чем 20 процентами голосующих акций общества Контролируется одним и тем же физическим лицом Родионовым В.Я Бенефициарный владелец Родионов В.Я—доля участия 90% Родионов О.В.— доля участия 10%	Аренда помещений, оборудования, продажа/покупка товаров, работ, услуг, оборудования. Совместное производство продукции. Поручительства.
2.	ООО "ОлеронТек" 4025057253	Не изменились	Лицо имеет право распоряжаться более чем 20 процентами голосующих акций общества Контролируется одним и тем же физическим лицом Родионовым В.Я Бенефициарный владелец Родионов В.Я—доля	Не осуществлялось.

			участия 100%	
3.	ООО «Авиастанкосервис » 7718132101	Не изменились	Доля участия ПАО ПЗ Сигнал в УК 40%	Не осуществлялось

На основании п.9 ПБУ11/2008 «Информация о связанных сторонах» - перечень связанных сторон, информация о которых раскрывается в бухгалтерской отчетности, устанавливается ПАО ПЗ «Сигнал» самостоятельно, исходя из содержания отношений со связанными сторонами, с учетом принципа существенности и требования содержания перед формой.

Информация об операциях со связанными сторонами приведена в таблице:

Идентификационные данные связанных сторон (наименование организации, ИНН, ОГРН или ФИО физ. лица)	Характер взаимоотношений	Операции со связанными сторонами (типы операций и цели операций (тыс.руб) за 2025 год						Незавершенные расчеты по операциям на 01.01.2026 (тыс.руб)		Незавершенные расчеты по займам на 01.01.2026 (тыс.руб.)	
		Аренда помещений	Арсапода оборудования; транспорт.ср-ва	Поручительства, залого имущества (забалансовые операции)	Поставка продукции, товаров, работ, услуг	Займы	Дивиденды	Дт	Кт	Дт	Кт
		Дт/Кт	Дт/Кт	Дт/Кт	Дт/Кт	Дт/Кт	Дт/Кт				
ООО Приборостроительный завод "Сигнал" ИНН	Контролируется одним и тем же физическим лицом Родионо	0	7200	200000 выдано поручительство	Услуги по переработке, поставка; оказание произв.услуг – 219276	0		62сч/243390 60сч/1405913 <u>Забалансовые операции</u>	60сч/23408780 62сч/0		

4025439 982	вым В.Я. Доля участия 90%.	1330 9	2601	Получ ено поруч ительс тво 349649	Поставка ДСЕ 1948698, Производ ственные услуги 7558 Транспор тные услуги 14194	0	Пол учен ные 3531	Поручит ельства получен ные – 1399649/ выданн ые 200000			
ООО "Олерон Тек" ИНН 4025057 253	Контрол ируется одним и тем же физичес ким лицом Родионо вым В.Я. Доля участия 100%	0	0	0	0	0	0	0	0		0
		0	0	0	0	0	0	0			
0000 «Авиаств анкосерв ис» ИНН 7718132 101	Доля участия ПАО ПЗ Сигнал в УК 40%	0	0	0	0	0	0	0	0	0	0

Вознаграждения, выплачиваемые основному управленческому персоналу

К основному управленческому персоналу относятся:

Должность
Генеральный директор
Исполнительный директор
Директор производства
Коммерческий директор
Финансовый директор - главный бухгалтер
Заместитель генерального директора по персоналу - начальник СУП
Заместитель генерального директора по режиму и безопасности - начальник РСЧ
Главный инженер
Заместитель генерального директора по качеству
Директор по информационным технологиям
Советник генерального директора по перспективному развитию
Помощник генерального директора по планированию
Заместитель генерального директора по общим вопросам
Технический директор
Советник генерального директора
Помощник генерального директора по развитию инфраструктуры

Виды вознаграждений	За 2024 г. (тыс. руб.)	За 2025 г. (тыс. руб.)
Краткосрочные вознаграждения, подлежащие выплате в течение отчетного периода и 12 месяцев после отчетной даты	62331,2	74310,9
Оплата труда	50735,5	67203,2
Выплаты по отпускам	4764,7	5167,7
Материальная помощь	5667,4	1541,3
Компенсации	1103	296,6
Оплата листов нетрудоспособности	60,6	102,1

Сумма начисленных налогов на указанные выплаты совокупно составила:

2024 год: НДФЛ – 8330,2 тыс. рублей; Страховые взносы – 15581,4 тыс. рублей.

2025 год: НДФЛ – 9930,9 тыс. рублей; Страховые взносы – 22293,2 тыс. рублей.

Долгосрочные вознаграждения не выплачивались. Иные выплаты отсутствуют.

3.4. Сведения о лице, занимающем должность единоличного исполнительного органа

В соответствии с Уставом общества вопрос назначения генерального директора отнесен к компетенции совета директоров ПАО ПЗ «Сигнал».

Решением совета директоров ПАО ПЗ «Сигнал» (протокол № 9 от 20.08.2024 г.) с 28 августа 2024 года генеральным директором ПАО «Приборный завод «Сигнал» назначен Родионов Валентин Яковлевич со сроком полномочий на 3 года.

3.5. Состав контрольного органа общества

В соответствии с требованиями Федерального закона «О бухгалтерском учете», в целях осуществления контроля за состоянием бухгалтерского и управленческого учета создана служба внутреннего аудита. Руководителем службы является начальник службы внутреннего аудита Пономаренко Н.В.

3.6. Крупные сделки

Перечень совершенных обществом в отчетном году сделок, признаваемых в соответствии с Федеральным законом «Об акционерных обществах» крупными сделками, а также иных сделок, на совершение которых в соответствии с Уставом общества распространяется порядок одобрения крупных сделок.

В 2025 году советом директоров в рамках своей компетенции одобрены следующие крупные сделки:

- 1) Одобрение заключения дополнительных соглашений № 3 от 30.05.25; № 4 от 05.06.25; № 5 от 01.09.25; № 6 от 24.10.25 к ранее заключенному и одобренному советом директоров генеральному соглашению № 00650023/86084200 об открытии возобновляемой рамочной кредитной линии с дифференцированными процентными ставками от 28.07.2023г.
- 2) Одобрение заключения дополнительного соглашения № 16 от 01.09.25 к ранее заключенному и одобренному советом директоров генеральному соглашению № 00950022/86084200 от 19.10.22 о предоставлении банковских гарантий
- 3) Одобрение заключения генерального соглашения по открытию кредитной линии на сумму 500 млн. руб. № 00410025/86084100 от 01.09.25 на срок до 01.09.28

- 4) Одобрение заключения генерального соглашения по предоставлению банковских гарантий на сумму 1500 млн. руб. № 00400025/86084100 от 01.09.25 на срок до 01.09.2030
- 5) Одобрение заключения дополнительного соглашения № 1 от 01.09.25 к ранее заключенному и одобренному советом директоров генеральному соглашению № 00170024/86084100 от 23.05.24 о предоставлении банковских гарантий

3.7. Сделки с заинтересованностью

Перечень совершенных обществом в отчетном году сделок, признаваемых в соответствии с Федеральным законом «Об акционерных обществах» сделками, в совершении которых имеется заинтересованность.

В 2025 году Советом директоров в рамках своей компетенции одобрена сделка с заинтересованностью по заключению договора поручительства перед банком № 1 за ООО ПСЗ «Сигнал» в сумме 200 млн. руб. на срок привлечения кредитной линии со сроком погашения 09.11.2026г.

3.8. Непрерывность деятельности.

Портфель заказов, сформированный на 2026 год, на момент подписания данного документа, составляет более 7 млрд. руб. Параллельно идет формирование портфеля заказов на 2027-2028гг.

Общество планирует продолжать свою деятельность непрерывно в течение как минимум 24 месяцев после отчетной даты.

Санкционные ограничения, введенные в отношении Российской Федерации и ее экономических субъектов отдельными государствами и их объединениями, существенного влияния на деятельность Общества не оказывают.

Раздел IV. События после отчетной даты.

После 31 декабря 2025 года ПАО «Приборный завод «Сигнал» опубликовало ряд корпоративных решений и уведомлений, в том числе решение о созыве годового общего собрания акционеров на 18 мая 2026 года и связанные с ним организационные документы. Кроме того, в публичных санкционных и комплаенс-реестрах зафиксированы обновления, касающиеся статуса общества. Эти события не требуют корректировки консолидированной (или отдельной) финансовой отчетности за 2025 год, но могут иметь влияние на операционные и регуляторные риски; руководство продолжает мониторинг ситуации и при необходимости предпримет дополнительные раскрытия в будущих отчетах.

Раздел V. УСЛОВНЫЕ АКТИВЫ И УСЛОВНЫЕ ОБЯЗАТЕЛЬСТВА.

По состоянию на 19.03.2026 не были завершены следующие исполнительные производства:

№	Номер дела	Контрагент	Предмет / описание	Сумма иска / претензии, руб.
1	A60-49454/2025	АО «Уралвагонзавод»	нарушение договорных обязательств контрагентом	43 283 149,84

2	A60-49498/2025	АО «Уралвагонзавод»	нарушение договорных обязательств контрагентом	17 283 366,08
3	A23-7523/2025	Рубцовский механически завод	нарушение договорных обязательств контрагентом	61 716 112,55
4	A23-7510/2025	АО «Омсктрансмаш»	нарушение договорных обязательств контрагентом	43 586 366,32
5	A23-7509/2025	АО «61 БТРЗ»	нарушение договорных обязательств контрагентом	55 641 092,46

Судебные иски предъявлены покупателям за неоплаченную продукцию, поставленную в рамках заключенных договоров поставок. Вынесены положительные решения в пользу ПАО ПЗ «Сигнал». В 2026 году ожидается полное погашение задолженности.

ОБЕСПЕЧЕНИЯ ОБЯЗАТЕЛЬСТВ ВЫДАННЫЕ

Табл. «Обеспечения обязательств выданные» за 2025 год и по состоянию на 31.12.2025 г.

Организация, за которую предоставлено обеспечение		Организация, в пользу которой предоставлено обеспечение		Стоимость обеспечения (тыс. руб.)	Дата начала действия	Дата окончания действия
Название	ИНН	Название	ИНН			
ООО «ПСЗ «Сигнал»»	4025439982	Банк 1	7707083893	200 000	22.10.2025 г.	09.11.2025 г.
Номер договора	№ ДП01_400С01ELMMF	Вид	поручительство			

В целях безусловного выполнения заключенных контрактов, а также на основании действующего законодательства, в качестве обеспечения исполнения контрактов и возврата авансов ПАО ПЗ «Сигнал» использует банковские гарантии. Информация по полученным в банках и выданным покупателям банковским гарантиям приведена в таблице:

Претензий от банков-гарантов за всю историю получения банковских гарантий не предъявлялось.

ОБЕСПЕЧЕНИЯ ОБЯЗАТЕЛЬСТВ И ПЛАТЕЖЕЙ ПОЛУЧЕННЫЕ

Организация / Гарант, которые предоставили обеспечение	Организация, в пользу которого предоставлено обеспечение	Стоимость обеспечения по договору в тыс. руб.	Дата начала договора обеспечения	Дата окончания действия договора обеспечения
Банк 1	ФГУП ПСЗ	44 835,37	01.12.2025	18.01.2027
	АО "НИКИЭТ"	235 849,56	02.12.2025	29.11.2026
	АО "НИКИЭТ"	78 616,52	02.12.2025	29.11.2026
	АО "НИКИЭТ"	48 253,80	08.12.2025	30.01.2027
	АО "НИКИЭТ"	9 650,76	08.12.2025	30.01.2027
	АО "СНИИП"	1 703,48	20.11.2024	27.12.2027
	АО "СНИИП"	1 741,53	20.11.2024	12.07.2027
	АО "СНИИП"	1 665,44	20.11.2024	12.07.2027
	АО "СНИИП"	173,96	20.11.2024	12.07.2027

Организация ОПК 1	489,68	21.08.2025	01.11.2028
ФГУП "Комбинат "Электрохимприбор"	1 126,85	29.08.2025	17.08.2026
АО "СНИИП"	2 072,10	09.10.2025	27.12.2027
АО "Атомкомплект" (ФГУП МАЯК)	3 279,00	21.10.2025	25.01.2026
АО "НИКИЭТ"	26 083,73	30.10.2025	28.02.2026
АО "НИКИЭТ"	22 889,88	30.10.2025	28.02.2026
АО "НИКИЭТ"	3 628,64	05.11.2025	20.01.2026
АО "НИКИЭТ"	27 950,26	10.11.2025	28.02.2026
АО "НИКИЭТ"	10 656,88	18.11.2025	13.02.2026
АО "НИКИЭТ"	22 833,90	17.11.2025	13.02.2026
АО "НИКИЭТ"	28 867,99	05.12.2025	26.07.2026
АО "НИКИЭТ"	1 984,90	26.12.2025	19.08.2026
АО "НИКИЭТ"	29 373,12	15.11.2023	13.10.2026
АО "НИКИЭТ"	14 672,41	30.11.2023	13.10.2026
АО "СНИИП"	4 947,18	01.02.2024	20.11.2026
АО "СНИИП"	1 615,42	12.02.2024	13.04.2026
АО "СНИИП"	2 678,56	20.02.2024	27.12.2027
АО "СНИИП"	1 991,16	26.02.2024	12.07.2027
АО "СНИИП"	5 154,90	26.02.2024	12.07.2027
АО "СНИИП"	6 084,47	26.02.2024	12.07.2027
АО "СНИИП"	4 998,70	10.04.2024	27.12.2027
АО "СНИИП"	2 757,56	10.06.2024	27.12.2027
АО "СНИИП"	4 947,18	14.06.2024	10.07.2026
МВД России	427,05	03.09.2024	01.11.2027
АО "СНИИП"	4 947,17	09.12.2024	12.07.2027
Организация ОПК 1	484,16	16.10.2023	01.12.2026
АО "ГНЦ НИИАР"	498,01	22.01.2025	19.01.2026
АО "УЭХК"	16 247,58	02.12.2025	01.03.2026
ИТОГО	676 178	х	х

Генеральный директор



В.Я. Родионов

25.03.2026